

PREFEITURA MUNICIPAL DE AMARANTE
RELATÓRIO RESUMIDO DA EXECUÇÃO ORÇAMENTÁRIA
BALANÇO ORÇAMENTÁRIO
ORÇAMENTOS FISCAIS E DA SEGURIDADE SOCIAL
PERÍODO: Janeiro a Junho 2017/BIMESTRE Maio - Junho

1 of 4

RREO - ANEXO 1 (LRF, Art. 52, inciso I, alíneas "a" e "b" do inciso II e § 1º)

RS 1

RECEITAS	PREVISÃO		RECEITAS REALIZADAS				SALDO
	INICIAL	ATUALIZADA	BIMESTRE		JAN A JUN		A REALIZAR
		(a)	(b)	(b/a)	(c)	(c/a)	(a-c)
RECEITAS(EXCETO INTRA-ORÇAMENTÁRIAS)(1)	34.122.729,00	34.122.729,00	4.989.141,96	14,62	14.541.963,63	42,62	19.580.765,37
RECEITAS CORRENTES	28.052.729,00	28.052.729,00	4.742.330,37	16,91	14.048.882,04	50,08	14.003.846,96
RECEITA TRIBUTARIA	699.000,00	699.000,00	208.986,45	29,90	473.303,72	67,71	225.696,28
Impostos	654.000,00	654.000,00	203.734,08	31,15	459.874,63	70,32	194.125,37
Taxas	45.000,00	45.000,00	5.252,37	11,67	13.429,09	29,84	31.570,91
Contribuicao de Melhoria	0,00	0,00	0,00	0,00	0,00	0,00	0,00
RECEITA DE CONTRIBUICOES	0,00	0,00	23.815,07	0,00	48.884,20	0,00	-48.884,20
Contribuicoes Sociais	0,00	0,00	0,00	0,00	0,00	0,00	0,00
Contribuição de Intervenção no Domínio Econômico	0,00	0,00	0,00	0,00	0,00	0,00	0,00
Contribuição para o Custeio do Serviço de Iluminação Pút	0,00	0,00	23.815,07	0,00	48.884,20	0,00	-48.884,20
RECEITA PATRIMONIAL	133.900,00	133.900,00	29.455,42	22,00	346.129,62	258,50	-212.229,62
Receitas Imobiliárias	0,00	0,00	0,00	0,00	0,00	0,00	0,00
Receitas de Valores Mobiliários	133.900,00	133.900,00	29.455,42	22,00	346.129,62	258,50	-212.229,62
Receitas de Concessões e Permissões	0,00	0,00	0,00	0,00	0,00	0,00	0,00
Compensação Financeiras	0,00	0,00	0,00	0,00	0,00	0,00	0,00
Receita Decorrente do Direito de Exploração de Bens Públi	0,00	0,00	0,00	0,00	0,00	0,00	0,00
Receita da Cessão de Direitos	0,00	0,00	0,00	0,00	0,00	0,00	0,00
Outras Receitas Patrimoniais	0,00	0,00	0,00	0,00	0,00	0,00	0,00
RECEITA AGROPECUARIA	0,00	0,00	0,00	0,00	0,00	0,00	0,00
Receita da Produção Vegetal	0,00	0,00	0,00	0,00	0,00	0,00	0,00
Receita da Produção Animal e Derivados	0,00	0,00	0,00	0,00	0,00	0,00	0,00
Outras Receitas Agropecuárias	0,00	0,00	0,00	0,00	0,00	0,00	0,00
RECEITA INDUSTRIAL	0,00	0,00	0,00	0,00	0,00	0,00	0,00
Receita da Indústria Extrativa Mineral	0,00	0,00	0,00	0,00	0,00	0,00	0,00
Receita da Indústria de Transformação	0,00	0,00	0,00	0,00	0,00	0,00	0,00
Receita da Indústria de Construção	0,00	0,00	0,00	0,00	0,00	0,00	0,00
Outras Receitas da Indústria	0,00	0,00	0,00	0,00	0,00	0,00	0,00
RECEITA DE SERVIÇOS	5.200,00	5.200,00	0,00	0,00	0,00	0,00	5.200,00
Receita de Serviços	5.200,00	5.200,00	0,00	0,00	0,00	0,00	5.200,00
TRANSFERENCIAS CORRENTES	27.167.629,00	27.167.629,00	4.473.770,98	16,47	13.169.358,33	48,47	13.998.270,67
Transferências Intergovernamentais	27.167.629,00	27.167.629,00	4.473.770,98	16,47	13.169.358,33	48,47	13.998.270,67
Transferências de Instituições Privadas	0,00	0,00	0,00	0,00	0,00	0,00	0,00
Transferências do Exterior	0,00	0,00	0,00	0,00	0,00	0,00	0,00
Transferências de Pessoas	0,00	0,00	0,00	0,00	0,00	0,00	0,00
Transferências de Convênios	0,00	0,00	0,00	0,00	0,00	0,00	0,00
Transferências para o Combate à Fome	0,00	0,00	0,00	0,00	0,00	0,00	0,00
OUTRAS RECEITAS CORRENTES	47.000,00	47.000,00	6.302,45	13,41	11.206,17	23,84	35.793,83
Multas e Juros de Mora	4.100,00	4.100,00	0,00	0,00	0,00	0,00	4.100,00
Indenizações e Restituições	2.900,00	2.900,00	0,00	0,00	0,00	0,00	2.900,00
Receita da Dívida Ativa	0,00	0,00	0,00	0,00	0,00	0,00	0,00
Receitas Decorrentes de Aportes Periódicos para Amortiz	0,00	0,00	0,00	0,00	0,00	0,00	0,00
Receitas Correntes Diversas	40.000,00	40.000,00	6.302,45	15,76	11.206,17	28,02	28.793,83
RECEITAS DE CAPITAL	6.070.000,00	6.070.000,00	246.811,59	4,07	493.081,59	8,12	5.576.918,41
OPERAÇÕES DE CRÉDITO	20.000,00	20.000,00	0,00	0,00	0,00	0,00	20.000,00
Operações de Crédito Internas	20.000,00	20.000,00	0,00	0,00	0,00	0,00	20.000,00
Operações de Crédito Externas	0,00	0,00	0,00	0,00	0,00	0,00	0,00
ALIENAÇÃO DE BENS	100.000,00	100.000,00	0,00	0,00	0,00	0,00	100.000,00
Alienação de Bens Móveis	100.000,00	100.000,00	0,00	0,00	0,00	0,00	100.000,00
Alienação de Bens Imóveis	0,00	0,00	0,00	0,00	0,00	0,00	0,00
ARMORTIZAÇÃO DE EMPRÉSTIMOS	0,00	0,00	0,00	0,00	0,00	0,00	0,00
TRANSFERENCIAS DE CAPITAL	5.950.000,00	5.950.000,00	246.811,59	4,15	493.081,59	8,29	5.456.918,41
Transferências Intergovernamentais	0,00	0,00	0,00	0,00	0,00	0,00	0,00
Transferências de Instituições Privadas	0,00	0,00	0,00	0,00	0,00	0,00	0,00
Transferências do Exterior	0,00	0,00	0,00	0,00	0,00	0,00	0,00
Transferências de Pessoas	0,00	0,00	0,00	0,00	0,00	0,00	0,00
Transferência de Outras Instit. Públicas	0,00	0,00	0,00	0,00	0,00	0,00	0,00
Transferências de Convênios	5.950.000,00	5.950.000,00	246.811,59	4,15	493.081,59	8,29	5.456.918,41
Transferência para o Combate à Fome	0,00	0,00	0,00	0,00	0,00	0,00	0,00
OUTRAS RECEITAS DE CAPITAL	0,00	0,00	0,00	0,00	0,00	0,00	0,00
Integralização do Capital Social	0,00	0,00	0,00	0,00	0,00	0,00	0,00
Remuneração das Disponibilidades	0,00	0,00	0,00	0,00	0,00	0,00	0,00

FONTE: SCPI - Contabilidade [8.21.16.2111], PREFEITURA MUNICIPAL DE AMARANTE, Data/hora da emissão: 05/ago/2017 14h e 33m"

Nota Explicativa

PREFEITURA MUNICIPAL DE AMARANTE
RELATÓRIO RESUMIDO DA EXECUÇÃO ORÇAMENTÁRIA
BALANÇO ORÇAMENTÁRIO
ORÇAMENTOS FISCAIS E DA SEGURIDADE SOCIAL
PERÍODO: Janeiro a Junho 2017/BIMESTRE Maio - Junho

2 of 4

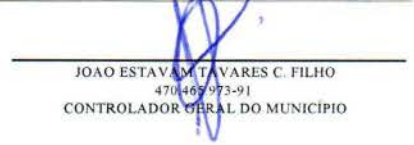
RREO - ANEXO I (LRF, Art. 52, inciso I, alíneas "a" e "b" do inciso II e § 1º)

RS 1

RECEITAS	PREVISÃO INICIAL	PREVISÃO ATUALIZADA (a)	RECEITAS REALIZADAS				SALDO A REALIZAR (a-c)
			BIMESTRE (b)	% (b/a)	JAN A JUN (c)	% (c/a)	
Receitas de Capital Diversas	0,00	0,00	0,00	0,00	0,00	0,00	0,00
RECEITAS INTRA-ORÇAMENTÁRIAS (II)	0,00	0,00	0,00	0,00	0,00	0,00	0,00
Receita de Contribuições	0,00	0,00	0,00	0,00	0,00	0,00	0,00
Receita Patrimonial	0,00	0,00	0,00	0,00	0,00	0,00	0,00
Receita de Serviços	0,00	0,00	0,00	0,00	0,00	0,00	0,00
Outras Receitas Correntes	0,00	0,00	0,00	0,00	0,00	0,00	0,00
SUBTOTAL DAS RECEITAS (III)=(I+II)	34.122.729,00	34.122.729,00	4.989.141,96	14,62	14.541.963,63	42,62	19.580.765,37
OPERAÇÕES DE CRÉDITO - REFINANCIAMENTO (IV)	0,00	0,00	0,00	0,00	0,00	0,00	0,00
Operações de Crédito Internas	0,00	0,00	0,00	0,00	0,00	0,00	0,00
Mobiliária	0,00	0,00	0,00	0,00	0,00	0,00	0,00
Contratual	0,00	0,00	0,00	0,00	0,00	0,00	0,00
Operações de Crédito Externas	0,00	0,00	0,00	0,00	0,00	0,00	0,00
Mobiliária	0,00	0,00	0,00	0,00	0,00	0,00	0,00
Contratual	0,00	0,00	0,00	0,00	0,00	0,00	0,00
SUBTOTAL COM REFINANCIAMENTO (V) = (III+IV)	34.122.729,00	34.122.729,00	4.989.141,96	14,62	14.541.963,63	42,62	19.580.765,37
DÉFICIT (VI)							
TOTAL (VII) = (V+VI)	34.122.729,00	34.122.729,00	4.989.141,96	14,62	14.541.963,63	42,62	19.580.765,37
SALDOS DE EXERCÍCIOS ANTERIORES		0,00					0,00
Recursos Arrecadados em Exercícios Anteriores - RPPS		0,00					0,00
Superávit Financeiro		0,00					0,00
Reabertura de Créditos Adicionais		0,00					0,00


DIEGO LAMARTINE SOARES TEIXEIRA
 012.527.223-54
 PREFEITO MUNICIPAL


JOAO ANTONIO DA TRINDADE VIANA
 643.734.218-20
 CONTADOR CRC PI 6.329/O-5


JOAO ESTAVAM TAVARES C. FILHO
 470.465.973-91
 CONTROLADOR GERAL DO MUNICÍPIO

Nota Explicativa

PREFEITURA MUNICIPAL DE AMARANTE
RELATÓRIO RESUMIDO DA EXECUÇÃO ORÇAMENTÁRIA
BALANÇO ORÇAMENTÁRIO
ORÇAMENTOS FISCAIS E DA SEGURIDADE SOCIAL
PERÍODO: Janeiro a Junho 2017/BIMESTRE Maio - Junho

3 of 4

RREO - ANEXO 1 (LRF, Art. 52, inciso I, alíneas "a" e "b" do inciso II e § 1º)

R\$ 1

DESPESAS	DOTACAO INICIAL (d)	DOTAÇÃO ATUALIZADA (e)	DESPESAS EMPENHADAS		SALDO (g) = (e-f)	DESPESAS LIQUIDADAS		SALDO (i) = (e-h)	DESPESAS PAGAS ATÉ O BIMESTRE (j)	INSCRITAS EM RESTOS A PAGAR NÃO PROCESSADOS ² (k)
			BIMESTRE	JAN A JUN (f)		BIMESTRE	JAN A JUN (h)			
DESPESAS (EXCETO INTRA-ORÇAMENTÁRIAS)(VIII)	34.122.729,00	34.122.729,00	6.046.246,84	16.312.027,74	17.810.701,26	6.361.251,58	14.453.870,34	19.668.858,66	14.452.908,49	0,00
DESPESAS CORRENTES	27.903.729,00	28.305.413,19	5.732.014,76	15.082.839,11	13.222.574,08	6.047.019,50	13.224.681,71	15.080.731,48	13.223.719,86	0,00
PESSOAL E ENCARGOS SOCIAIS	14.921.191,00	14.480.333,48	2.718.539,75	7.439.229,51	7.041.103,97	2.718.842,64	7.438.336,40	7.041.997,08	7.438.336,40	0,00
JUROS E ENCARGOS DA DÍVIDA	5.292,00	3.000,00	0,00	0,00	3.000,00	0,00	0,00	3.000,00	0,00	0,00
OUTRAS DESPESAS CORRENTES	12.977.246,00	13.822.079,71	3.013.475,01	7.643.609,60	6.178.470,11	3.328.176,86	5.786.345,31	8.035.734,40	5.785.383,46	0,00
DESPESAS DE CAPITAL	6.070.000,00	5.668.315,81	314.232,08	1.229.188,63	4.439.127,18	314.232,08	1.229.188,63	4.439.127,18	1.229.188,63	0,00
INVESTIMENTOS	5.582.292,00	5.180.607,81	263.866,98	1.103.511,96	4.077.095,85	263.866,98	1.103.511,96	4.077.095,85	1.103.511,96	0,00
INVERSÕES FINANCEIRAS	0,00	0,00	0,00	0,00	0,00	0,00	0,00	0,00	0,00	0,00
AMORTIZAÇÃO DA DÍVIDA	487.708,00	487.708,00	50.365,10	125.676,67	362.031,33	50.365,10	125.676,67	362.031,33	125.676,67	0,00
RESERVA DE CONTINGÊNCIA	149.000,00	149.000,00	0,00	0,00	149.000,00	0,00	0,00	149.000,00	0,00	0,00
DESPESAS (INTRA-ORÇAMENTÁRIAS)(IX)	0,00	0,00	0,00	0,00	0,00	0,00	0,00	0,00	0,00	0,00
SUBTOTAL DAS DESPESAS (X)=(VIII+IX)	34.122.729,00	34.122.729,00	6.046.246,84	16.312.027,74	17.810.701,26	6.361.251,58	14.453.870,34	19.668.858,66	14.452.908,49	0,00
AMORTIZAÇÃO DA DÍVIDA - REFINANCIAMENTO (XI)	0,00	0,00	0,00	0,00	0,00	0,00	0,00	0,00	0,00	0,00
Amortização da Dívida Interna	0,00	0,00	0,00	0,00	0,00	0,00	0,00	0,00	0,00	0,00
Dívida Mobiliária	0,00	0,00	0,00	0,00	0,00	0,00	0,00	0,00	0,00	0,00
Outras Dívidas	0,00	0,00	0,00	0,00	0,00	0,00	0,00	0,00	0,00	0,00
Amortização da Dívida Externa	0,00	0,00	0,00	0,00	0,00	0,00	0,00	0,00	0,00	0,00
Dívida Mobiliária	0,00	0,00	0,00	0,00	0,00	0,00	0,00	0,00	0,00	0,00
Outras Dívidas	0,00	0,00	0,00	0,00	0,00	0,00	0,00	0,00	0,00	0,00
SUBTOTAL COM REFINANCIAMENTO (XII)=(X+XI)	34.122.729,00	34.122.729,00	6.046.246,84	16.312.027,74	17.810.701,26	6.361.251,58	14.453.870,34	19.668.858,66	14.452.908,49	0,00
SUPERÁVIT (XIII)							88.093,29			
TOTAL (XIV)=(XII + XIII)	34.122.729,00	34.122.729,00	6.046.246,84	16.312.027,74		6.361.251,58	14.541.963,63		14.452.908,49	0,00
RESERVA DO RPPS	0,00	0,00	0,00	0,00	0,00	0,00	0,00	0,00	0,00	0,00

FONTE: SCPI - Contabilidade [8.21.16.2111], PREFEITURA MUNICIPAL DE AMARANTE, Data/hora da emissão: 05/ago/2017 14h e 33m"


PREFEITURA MUNICIPAL DE AMARANTE
RELATÓRIO RESUMIDO DA EXECUÇÃO ORÇAMENTÁRIA
BALANÇO ORÇAMENTÁRIO
ORÇAMENTOS FISCAIS E DA SEGURIDADE SOCIAL
PERÍODO: Janeiro a Junho 2017/BIMESTRE Maio - Junho

4 of 4

RREO - ANEXO 1 (LRF, Art. 52, inciso I, alíneas "a" e "b" do inciso II e § 1º)

RS 1

DESPESAS	DOTAÇÃO INICIAL (d)	DOTAÇÃO ATUALIZADA (e)	DESPESAS EMPENHADAS		SALDO (g) = (e-f)	DESPESAS LIQUIDADAS		SALDO (i) = (e-h)	DESPESAS PAGAS ATÉ O BIMESTRE (j)	INSCRITAS EM RESTOS A PAGAR NÃO PROCESSADOS? (k)
			BIMESTRE	JAN A JUN (f)		BIMESTRE	JAN A JUN (h)			


 DIEGO LAMARTINE SOARES TEIXEIRA
 012.527.223-54
 PREFEITO MUNICIPAL


 JOAO ANTONIO DA TRINDADE VIANA
 643.724.213-20
 CONTADOR CRC PI 6.329/O-5


 JOAO ESTAVAM FAVARES C. FILHO
 470.465.973-91
 CONTROLADOR GERAL DO MUNICÍPIO

PREFEITURA MUNICIPAL DE AMARANTE
RELATÓRIO RESUMIDO DA EXECUÇÃO ORÇAMENTÁRIA
DEMONSTRATIVO DA EXECUÇÃO DAS DESPESAS POR FUNÇÃO E SUBFUNÇÃO
ORÇAMENTOS FISCAIS E DA SEGURIDADE SOCIAL
PERÍODO: Janeiro a Junho 2017/BIMESTRE

RREO – Anexo 2 (LRF, Art. 52, inciso II, alínea “c”)

R\$ 1

FUNÇÃO/SUBFUNÇÃO	DOTAÇÃO INICIAL	DOTAÇÃO ATUALIZADA (a)	DESPESAS EMPENHADAS			SALDO (c) = (a-b)	DESPESAS LIQUIDADAS			SALDO (e) = (a-d)	INSCRITAS EM RESTOS A PAGAR NÃO PROCESSADOS (f)
			BIMESTRE	ATÉ BIMESTRE (b)	% (b/total b)		BIMESTRE	ATÉ BIMESTRE (d)	% (d/total d)		
DESPESAS (EXCETO INTRA-ORÇAMENTÁRIAS) (I)	34.122.729,00	34.122.729,00	6.046.246,84	16.312.027,74	100,00	17.810.701,26	6.361.251,58	14.453.870,34	100,00	19.668.858,66	0,00
Legislativa	998.319,00	998.319,00	0,00	0,00	0,00	998.319,00	0,00	0,00	0,00	998.319,00	0,00
Ação Legislativa	998.319,00	998.319,00	0,00	0,00	0,00	998.319,00	0,00	0,00	0,00	998.319,00	0,00
Essencial à Justiça	190.000,00	479.132,48	0,00	457.800,00	2,81	21.332,48	46.000,00	199.800,00	1,38	279.332,48	0,00
Representação Judicial e Extrajudicial	190.000,00	479.132,48	0,00	457.800,00	2,81	21.332,48	46.000,00	199.800,00	1,38	279.332,48	0,00
Administração	3.754.000,00	4.141.455,10	1.062.348,77	2.392.311,68	14,67	1.749.143,42	1.063.365,31	2.039.449,15	14,11	2.102.005,95	0,00
Planejamento e Orçamento	52.000,00	52.700,00	9.103,32	32.501,64	0,20	20.198,36	9.103,32	32.351,64	0,22	20.348,36	0,00
Administração Geral	3.239.000,00	3.590.515,96	971.888,86	2.096.214,44	12,85	1.494.301,52	953.667,40	1.781.584,51	12,33	1.808.931,45	0,00
Administração Financeira	330.000,00	355.839,14	63.146,13	155.065,80	0,95	200.773,34	67.242,13	155.065,20	1,07	200.773,94	0,00
Controle Interno	60.000,00	57.900,00	9.910,46	27.567,80	0,17	30.332,20	9.910,46	27.567,80	0,19	30.332,20	0,00
Comunicação Social	73.000,00	84.500,00	8.300,00	80.962,00	0,50	3.538,00	23.442,00	42.880,00	0,30	41.620,00	0,00
Assistência Social	1.290.500,00	1.297.500,00	154.306,40	641.393,77	3,93	656.106,23	199.420,12	462.156,87	3,20	835.343,13	0,00
Administração Geral	56.000,00	105.000,00	35.115,64	68.268,82	0,42	36.731,18	40.155,64	68.268,82	0,47	36.731,18	0,00
Assistência ao Idoso	35.000,00	35.000,00	0,00	0,00	0,00	35.000,00	0,00	0,00	0,00	35.000,00	0,00
Assistência à Criança e ao Adolescente	391.000,00	276.600,00	11.244,00	33.819,65	0,21	242.780,35	11.244,00	33.819,65	0,23	242.780,35	0,00
Assistência Comunitária	808.500,00	880.900,00	107.946,76	539.305,30	3,31	341.594,70	148.020,48	360.068,40	2,49	520.831,60	0,00
Saúde	7.325.000,00	7.411.000,00	1.096.473,29	3.908.177,50	23,96	3.502.822,50	1.369.350,51	2.952.218,63	20,43	4.458.781,37	0,00
Atenção Básica	6.417.000,00	6.445.190,35	925.344,19	3.324.065,84	20,38	3.121.124,51	1.103.555,41	2.550.687,97	17,65	3.894.502,38	0,00
Assistência Hospitalar e Ambulatorial	490.000,00	574.627,65	13.795,77	331.504,09	2,03	243.123,56	96.691,77	199.488,09	1,38	375.139,56	0,00
Suporte Profilático e Terapêutico	238.000,00	200.000,00	143.431,33	144.834,53	0,89	55.165,47	143.431,33	144.834,53	1,00	55.165,47	0,00
Vigilância Sanitária	90.000,00	96.000,00	8.280,00	39.703,04	0,24	56.296,96	12.554,00	24.744,04	0,17	71.255,96	0,00
Vigilância Epidemiológica	90.000,00	95.182,00	5.622,00	68.070,00	0,42	27.112,00	13.118,00	32.464,00	0,22	62.718,00	0,00
Educação	12.605.810,00	12.363.505,00	2.716.878,90	6.232.745,19	38,21	6.130.759,81	2.658.193,00	6.156.626,29	42,60	6.206.878,71	0,00
Ensino Fundamental	11.610.785,00	11.205.422,00	2.480.511,29	5.481.519,15	33,60	5.723.902,85	2.421.853,29	5.405.428,15	37,40	5.799.993,85	0,00

FONTE: SCPI - Contabilidade [8.21.16.2111], PREFEITURA MUNICIPAL DE AMARANTE, Data/hora da emissão: 05/ago/2017 14h e 35m"

Portaria Nº 403 de 2016

PREFEITURA MUNICIPAL DE AMARANTE
RELATÓRIO RESUMIDO DA EXECUÇÃO ORÇAMENTÁRIA
DEMONSTRATIVO DA EXECUÇÃO DAS DESPESAS POR FUNÇÃO E SUBFUNÇÃO
ORÇAMENTOS FISCAIS E DA SEGURIDADE SOCIAL
PERÍODO: Janeiro a Junho 2017/BIMESTRE

RREO – Anexo 2 (LRF, Art. 52, inciso II, alínea “c”)

RS 1

FUNÇÃO/SUBFUNÇÃO	DOTAÇÃO INICIAL	DOTAÇÃO ATUALIZADA (a)	DESPESAS EMPENHADAS			SALDO (c) = (a-b)	DESPESAS LIQUIDADAS			SALDO (e) = (a-d)	INSCRITAS EM RESTOS A PAGAR NÃO PROCESSADOS (f)
			BIMESTRE	ATÉ BIMESTRE (b)	% (b/total b)		BIMESTRE	ATÉ BIMESTRE (d)	% (d/total d)		
Educação Infantil	953.025,00	1.125.083,00	236.367,61	750.021,04	4,60	375.061,96	236.339,71	749.993,14	5,19	375.089,86	0,00
Educação de Jovens e Adultos	22.000,00	17.000,00	0,00	0,00	0,00	17.000,00	0,00	0,00	0,00	17.000,00	0,00
Educação Especial	20.000,00	16.000,00	0,00	1.205,00	0,01	14.795,00	0,00	1.205,00	0,01	14.795,00	0,00
Cultura	533.000,00	427.986,86	17.855,61	66.867,27	0,41	361.119,59	21.078,69	54.394,77	0,38	373.592,09	0,00
Administração Geral	187.000,00	185.266,00	17.095,61	49.897,27	0,31	135.368,73	19.418,69	42.824,77	0,30	142.441,23	0,00
Difusão Cultural	346.000,00	242.720,86	760,00	16.970,00	0,10	225.750,86	1.660,00	11.570,00	0,08	231.150,86	0,00
Urbanismo	2.863.000,00	2.880.381,25	442.682,30	1.149.213,66	7,05	1.731.167,59	442.662,30	1.149.193,66	7,95	1.731.187,59	0,00
Infra-Estrutura Urbana	2.039.000,00	2.064.000,00	267.863,74	756.510,67	4,64	1.307.489,33	267.843,74	756.490,67	5,23	1.307.509,33	0,00
Serviços Urbanos	689.000,00	681.381,25	174.818,56	392.702,99	2,41	288.678,26	174.818,56	392.702,99	2,72	288.678,26	0,00
Turismo	135.000,00	135.000,00	0,00	0,00	0,00	135.000,00	0,00	0,00	0,00	135.000,00	0,00
Saneamento	819.000,00	819.000,00	0,00	0,00	0,00	819.000,00	0,00	0,00	0,00	819.000,00	0,00
Saneamento Básico Rural	119.000,00	119.000,00	0,00	0,00	0,00	119.000,00	0,00	0,00	0,00	119.000,00	0,00
Saneamento Básico Urbano	700.000,00	700.000,00	0,00	0,00	0,00	700.000,00	0,00	0,00	0,00	700.000,00	0,00
Gestão Ambiental	440.200,00	439.200,00	58.821,58	126.619,53	0,78	312.580,47	58.821,58	126.619,53	0,88	312.580,47	0,00
Preservação e Conservação Ambiental	230.200,00	217.200,00	12.527,12	37.050,07	0,23	180.149,93	12.527,12	37.050,07	0,26	180.149,93	0,00
Controle Ambiental	12.000,00	12.000,00	0,00	0,00	0,00	12.000,00	0,00	0,00	0,00	12.000,00	0,00
Recursos Hídricos	198.000,00	210.000,00	46.294,46	89.569,46	0,55	120.430,54	46.294,46	89.569,46	0,62	120.430,54	0,00
Agricultura	750.000,00	568.144,94	94.712,50	257.495,56	1,58	310.649,38	100.312,50	234.157,78	1,62	333.987,16	0,00
Administração Geral	480.000,00	344.670,00	83.468,50	222.455,56	1,36	122.214,44	89.068,50	200.055,56	1,38	144.614,44	0,00
Abastecimento	17.000,00	27.065,56	11.244,00	25.299,00	0,16	1.766,56	11.244,00	24.361,22	0,17	2.704,34	0,00
Extensão Rural	234.000,00	180.409,38	0,00	9.741,00	0,06	170.668,38	0,00	9.741,00	0,07	170.668,38	0,00
Produção Industrial	19.000,00	16.000,00	0,00	0,00	0,00	16.000,00	0,00	0,00	0,00	16.000,00	0,00
Comunicações	10.000,00	12.500,00	7.500,00	10.000,00	0,06	2.500,00	7.500,00	10.000,00	0,07	2.500,00	0,00
Telecomunicações	10.000,00	12.500,00	7.500,00	10.000,00	0,06	2.500,00	7.500,00	10.000,00	0,07	2.500,00	0,00

FONTE: SCPI - Contabilidade [8.21.16.2111], PREFEITURA MUNICIPAL DE AMARANTE, Data/hora da emissão: 05/ago/2017 14h e 35m"

Portaria Nº 403 de 2016

PREFEITURA MUNICIPAL DE AMARANTE
RELATÓRIO RESUMIDO DA EXECUÇÃO ORÇAMENTÁRIA
DEMONSTRATIVO DA EXECUÇÃO DAS DESPESAS POR FUNÇÃO E SUBFUNÇÃO
ORÇAMENTOS FISCAIS E DA SEGURIDADE SOCIAL
PERÍODO: Janeiro a Junho 2017/BIMESTRE


RREO – Anexo 2 (LRF, Art. 52, inciso II, alínea "c")

R\$ 1

FUNÇÃO/SUBFUNÇÃO	DOTAÇÃO INICIAL	DOTAÇÃO ATUALIZADA (a)	DESPESAS EMPENHADAS			SALDO (c) = (a-b)	DESPESAS LIQUIDADAS			SALDO (e) = (a-d)	INSCRITAS EM RESTOS A PAGAR NÃO PROCESSADOS (f)
			BIMESTRE	ATÉ BIMESTRE (b)	% (b/total b)		BIMESTRE	ATÉ BIMESTRE (d)	% (d/total d)		
Energia	479.000,00	767.509,81	205.657,65	431.373,48	2,64	336.136,33	205.657,65	431.373,48	2,98	336.136,33	0,00
Serviços Urbanos	29.000,00	319.801,81	155.292,55	305.696,81	1,87	14.105,00	155.292,55	305.696,81	2,11	14.105,00	0,00
Serviço da Dívida Interna	450.000,00	447.708,00	50.365,10	125.676,67	0,77	322.031,33	50.365,10	125.676,67	0,87	322.031,33	0,00
Transporte	862.900,00	765.859,00	41.534,00	249.761,93	1,53	516.097,07	41.534,00	249.761,93	1,73	516.097,07	0,00
Transporte Rodoviário	862.900,00	765.859,00	41.534,00	249.761,93	1,53	516.097,07	41.534,00	249.761,93	1,73	516.097,07	0,00
Desporto e Lazer	228.000,00	222.550,00	14.440,80	36.354,80	0,22	186.195,20	14.440,80	36.324,80	0,25	186.225,20	0,00
Administração Geral	55.000,00	55.000,00	8.870,80	23.120,60	0,14	31.879,40	8.870,80	23.120,60	0,16	31.879,40	0,00
Desporto Comunitário	173.000,00	167.550,00	5.570,00	13.234,20	0,08	154.315,80	5.570,00	13.204,20	0,09	154.345,80	0,00
Encargos Especiais	825.000,00	379.685,56	133.035,04	351.913,37	2,16	27.772,19	132.915,12	351.793,45	2,43	27.892,11	0,00
Transferências	225.000,00	142.861,56	63.035,04	141.913,37	0,87	948,19	62.915,12	141.793,45	0,98	1.068,11	0,00
Outros Encargos Especiais	600.000,00	236.824,00	70.000,00	210.000,00	1,29	26.824,00	70.000,00	210.000,00	1,45	26.824,00	0,00
Reserva de Contingência	149.000,00	149.000,00	0,00	0,00	0,00	149.000,00	0,00	0,00	0,00	149.000,00	0,00
Reserva de Contingência	149.000,00	149.000,00	0,00	0,00	0,00	149.000,00	0,00	0,00	0,00	149.000,00	0,00
DESPESAS INTRA-ORÇAMENTÁRIAS (II)	0,00	0,00	0,00	0,00	0,00	0,00	0,00	0,00	0,00	0,00	0,00
TOTAL (III)=(I+II)	34.122.729,00	34.122.729,00	6.046.246,84	16.312.027,74	100,00	17.810.701,26	6.361.251,58	14.453.870,34	100,00	19.668.858,66	0,00


DIEGO LAMARTINE SOARES TEIXEIRA
012.527.223-54
PREFEITO MUNICIPAL


JOAO ANTONIO DA TRINDADE VIANA
013.724.233-20
CONTADOR CRC Nº 6.329/O-5


JOAO ESTAVAM CAVARES C. FILHO
470.365.973-91
CONTROLADOR GERAL DO MUNICÍPIO

PREFEITURA MUNICIPAL DE AMARANTE
RELATÓRIO RESUMIDO DA EXECUÇÃO ORÇAMENTÁRIA
DEMONSTRATIVO DA RECEITA CORRENTE LÍQUIDA
ORÇAMENTO FISCAL E DA SEGURIDADE SOCIAL
JUL/2016 A JUN/2017


RREO – ANEXO 3 (LRF, Art. 53, inciso I)

R\$ Milhares

ESPECIFICAÇÃO	EVOLUÇÃO DA RECEITA REALIZADA NOS ÚLTIMOS 12 MESES												TOTAL (ÚLTIMOS 12 MESES)	PREVISÃO ATUALIZADA
	JUL/2016	AGO/2016	SET/2016	OUT/2016	NOV/2016	DEZ/2016	JAN/2017	FEV/2017	MAR/2017	ABR/2017	MAI/2017	JUN/2017		
RECEITAS CORRENTES (I)	0,00	0,00	0,00	0,00	0,00	0,00	2.004.098,67	3.332.373,44	2.549.403,55	2.425.681,49	2.725.836,11	2.537.122,29	15.574.515,55	31.127.949,00
RECEITA TRIBUTÁRIA	0,00	0,00	0,00	0,00	0,00	0,00	28.909,47	44.218,18	64.097,97	127.091,65	117.976,28	91.010,17	473.303,72	699.000,00
IPTU							3.138,53	1.586,04	4.617,50	277,30	3.745,21	1.829,41	15.193,99	62.000,00
ISS							20.820,92	13.914,03	22.451,43	85.845,36	73.234,60	57.746,91	274.013,25	290.000,00
ITBI							0,00	168,00	216,00	1.700,00	100,00	1.600,00	3.784,00	29.000,00
IRRF							2.924,92	26.712,64	33.806,21	37.961,67	37.906,98	27.570,97	166.883,39	273.000,00
Outras receitas Tributárias							2.025,10	1.837,47	3.006,83	1.307,32	2.989,49	2.262,88	13.429,09	45.000,00
RECEITA DE CONTRIBUIÇÕES							0,00	0,00	0,00	25.069,13	12.350,76	11.464,31	48.884,20	0,00
RECEITA PATRIMONIAL							18.127,82	19.100,61	261.426,17	18.019,60	18.365,38	11.090,04	346.129,62	133.900,00
RECEITA AGROPECUÁRIA							0,00	0,00	0,00	0,00	0,00	0,00	0,00	0,00
RECEITA INDUSTRIAL							0,00	0,00	0,00	0,00	0,00	0,00	0,00	0,00
RECEITA DE SERVIÇO							0,00	0,00	0,00	0,00	0,00	0,00	0,00	5.200,00
TRANSFERÊNCIAS CORRENTES	0,00	0,00	0,00	0,00	0,00	0,00	1.957.042,70	3.269.054,65	2.221.103,23	2.253.392,25	2.576.811,69	2.417.587,32	14.694.991,84	30.242.849,00
Cota Parte do FPM							1.087.696,71	1.394.397,91	873.675,74	1.052.630,72	1.194.027,87	1.100.554,28	6.702.983,23	13.500.000,00
Cota Parte do ICMS							172.797,63	135.535,86	159.466,05	146.842,93	153.124,36	154.522,30	922.289,13	1.720.000,00
Cota Parte do IPVA							22.545,32	27.991,32	29.286,38	23.118,59	27.996,77	23.080,78	154.019,16	135.000,00
Cota Parte do ITR							326,73	382,05	81,67	157,45	344,88	48,67	1.341,45	9.600,00
Transf. da LC 87/1996							259,21	259,21	259,21	259,21	259,21	259,21	1.555,26	8.000,00
Transf. da LC 61/1989							41,39	45,50	35,76	43,18	40,52	40,73	247,08	3.500,00
Transferências do FUNDEB							563.232,36	1.218.921,70	658.461,90	665.002,80	782.088,29	686.371,42	4.574.078,47	8.807.000,00
Outras Transferências Correntes							110.143,35	491.521,10	499.836,52	365.337,37	418.929,79	452.709,93	2.338.478,06	6.059.749,00
Outras Receitas Correntes							18,68	0,00	2.776,18	2.108,86	332,00	5.970,45	11.206,17	47.000,00
DEDUÇÕES (II)	0,00	0,00	0,00	0,00	0,00	0,00	252.216,02	306.114,95	206.696,49	239.978,02	269.551,20	251.076,83	1.525.633,51	3.075.220,00
Contrib. do Servidor para o Plano de Previdência							0,00	0,00	0,00	0,00	0,00	0,00	0,00	0,00
Compens. Financ. entre Regimes Previd.							0,00	0,00	0,00	0,00	0,00	0,00	0,00	0,00
Dedução da Receita para Formação do FUNDEB							252.216,02	306.114,95	206.696,49	239.978,02	269.551,20	251.076,83	1.525.633,51	3.075.220,00
RECEITA CORRENTE LÍQUIDA (I)-(II)	0,00	0,00	0,00	0,00	0,00	0,00	1.751.882,65	3.026.258,49	2.342.707,06	2.185.703,47	2.456.284,91	2.286.045,46	14.048.882,04	28.052.729,00

FONTE: SCPI - Contabilidade [8.21.16.2111], PREFEITURA MUNICIPAL DE AMARANTE, Data/hora da emissão: 05/ago/2017 14h e 37m"

Portaria N° 403 de 2016



DIEGO LAMARTINE SOARES TEIXEIRA
012.527.223-54
PREFEITO MUNICIPAL



JOAO ANTONIO DA TRINDADE VIANA
649.724.313-20
CONTADOR CRC PI 6.329/O-5



JOAO ESTAVAM TAVARES C. FILHO
470.465.973-91
CONTROLADOR GERAL DO MUNICÍPIO

PREFEITURA MUNICIPAL DE AMARANTE
RELATÓRIO RESUMIDO DA EXECUÇÃO ORÇAMENTÁRIA
DEMONSTRATIVOS DAS RECEITAS E DESPESAS PREVIDENCIÁRIAS
DO REGIME PRÓPRIO DOS SERVIDORES PÚBLICOS
PERÍODO: Janeiro a Junho 2017/BIMESTRE Maio - Junho

1 of 6

RREO – ANEXO 4 (LRF, art. 53, inciso II)

R\$ Milhares

PLANO PREVIDENCIÁRIO					
RECEITAS PREVIDENCIÁRIAS - RPPS	PREVISÃO INICIAL	PREVISÃO ATUALIZADA	RECEITAS REALIZADAS		
			Jan a Jun 2017	Jan a Jun 2016	
RECEITAS CORRENTES (I)	0,00	0,00	0,00	0,00	0,00
Receita de Contribuição dos Segurados	0,00	0,00	0,00	0,00	0,00
Pessoal Civil	0,00	0,00	0,00	0,00	0,00
Ativo	0,00	0,00	0,00	0,00	0,00
Inativo	0,00	0,00	0,00	0,00	0,00
Pensionista	0,00	0,00	0,00	0,00	0,00
Pessoal Militar	0,00	0,00	0,00	0,00	0,00
Ativo	0,00	0,00	0,00	0,00	0,00
Inativo	0,00	0,00	0,00	0,00	0,00
Pensionista	0,00	0,00	0,00	0,00	0,00
Receita de Contribuição Patronais	0,00	0,00	0,00	0,00	0,00
Pessoal Civil	0,00	0,00	0,00	0,00	0,00
Ativo	0,00	0,00	0,00	0,00	0,00
Inativo	0,00	0,00	0,00	0,00	0,00
Pensionista	0,00	0,00	0,00	0,00	0,00
Pessoal Militar	0,00	0,00	0,00	0,00	0,00
Ativo	0,00	0,00	0,00	0,00	0,00
Inativo	0,00	0,00	0,00	0,00	0,00
Pensionista	0,00	0,00	0,00	0,00	0,00
Em Regime de Parcelamento de Débitos	0,00	0,00	0,00	0,00	0,00
Receita Patrimonial	0,00	0,00	0,00	0,00	0,00
Receitas Imobiliárias	0,00	0,00	0,00	0,00	0,00
Receitas de Valores Mobiliários	0,00	0,00	0,00	0,00	0,00
Outras Receitas Patrimoniais	0,00	0,00	0,00	0,00	0,00
Receita de Serviços	0,00	0,00	0,00	0,00	0,00

FONTE: SCPI - Contabilidade [8.21.16.2111], PREFEITURA MUNICIPAL DE AMARANTE, Data/hora da emissão: 05/ago/2017 14h e 38m"

Portaria Nº 403 de 2016

PREFEITURA MUNICIPAL DE AMARANTE
RELATÓRIO RESUMIDO DA EXECUÇÃO ORÇAMENTÁRIA
DEMONSTRATIVOS DAS RECEITAS E DESPESAS PREVIDENCIÁRIAS
DO REGIME PRÓPRIO DOS SERVIDORES PÚBLICOS
PERÍODO: Janeiro a Junho 2017/BIMESTRE Maio - Junho

2 of 6

RREO – ANEXO 4 (LRF, art. 53, inciso II)

R\$ Milhares

PLANO PREVIDENCIÁRIO					
RECEITAS PREVIDENCIÁRIAS - RPPS	PREVISÃO INICIAL	PREVISÃO ATUALIZADA	RECEITAS REALIZADAS		
			Jan a Jun 2017	Jan a Jun 2016	
Receita de Aporte Periódico de Valores Predefinidos	0,00	0,00	0,00		0,00
Outras Receitas Correntes	0,00	0,00	0,00		0,00
Compensação Previdenciária do RGPS para o RPPS	0,00	0,00	0,00		0,00
Demais Receitas Correntes	0,00	0,00	0,00		0,00
RECEITAS DE CAPITAL (II)	0,00	0,00	0,00		0,00
Alienação de Bens, Direitos e Ativos	0,00	0,00	0,00		0,00
Amortização de Empréstimos	0,00	0,00	0,00		0,00
Outras Receitas de Capital	0,00	0,00	0,00		0,00
TOTAL DAS RECEITAS PREVIDENCIÁRIAS RPPS (III) = (I+II)	0,00	0,00	0,00		0,00

DESPESAS PREVIDENCIÁRIAS - RPPS	DOTAÇÃO INICIAL	DOTAÇÃO ATUALIZADA	DESPESAS EMPENHADAS		DESPESAS LIQUIDADAS		INSCRITAS EM RESTOS A PAGAR NÃO PROCESSADOS		
			Jan a Jun/2017	Jan a Jun/2016	Jan a Jun/2017	Jan a Jun/2016	Em 2017	Em 2016	
ADMINISTRAÇÃO (IV)	0,00	0,00	0,00	0,00	0,00	0,00	0,00		0,00
Despesas Correntes	0,00	0,00	0,00	0,00	0,00	0,00	0,00		0,00
Despesas de Capital	0,00	0,00	0,00	0,00	0,00	0,00	0,00		0,00
PREVIDÊNCIA (V)	0,00	0,00	0,00	0,00	0,00	0,00	0,00		0,00
Benefícios Civil	0,00	0,00	0,00	0,00	0,00	0,00	0,00		0,00
Aposentados	0,00	0,00	0,00	0,00	0,00	0,00	0,00		0,00

FONTE: SCPI - Contabilidade [8.21.16.2111], PREFEITURA MUNICIPAL DE AMARANTE, Data/hora da emissão: 05/ago/2017 14h e 38m"

Portaria Nº 403 de 2016

PREFEITURA MUNICIPAL DE AMARANTE
RELATÓRIO RESUMIDO DA EXECUÇÃO ORÇAMENTÁRIA
DEMONSTRATIVOS DAS RECEITAS E DESPESAS PREVIDENCIÁRIAS
DO REGIME PRÓPRIO DOS SERVIDORES PÚBLICOS
PERÍODO: Janeiro a Junho 2017/BIMESTRE Maio - Junho

3 of 6

RREO – ANEXO 4 (LRF, art. 53, inciso II)									R\$ Milhares
Pensões	0,00	0,00	0,00	0,00	0,00	0,00	0,00	0,00	0,00
Outros Benefícios Previdenciários	0,00	0,00	0,00	0,00	0,00	0,00	0,00	0,00	0,00
Pessoal Militar	0,00	0,00	0,00	0,00	0,00	0,00	0,00	0,00	0,00
Reformas	0,00	0,00	0,00	0,00	0,00	0,00	0,00	0,00	0,00
Pensões	0,00	0,00	0,00	0,00	0,00	0,00	0,00	0,00	0,00
Outros Benefícios Previdenciários	0,00	0,00	0,00	0,00	0,00	0,00	0,00	0,00	0,00
Outras Despesas Previdenciárias	0,00	0,00	0,00	0,00	0,00	0,00	0,00	0,00	0,00
Compensação Previdenciária do RPPS para o RGPS	0,00	0,00	0,00	0,00	0,00	0,00	0,00	0,00	0,00
Demais Despesas Previdenciárias	0,00	0,00	0,00	0,00	0,00	0,00	0,00	0,00	0,00
TOTAL DAS DESPESAS PREVIDENCIÁRIAS - RPPS (VI) = (IV+V)	0,00	0,00	0,00	0,00	0,00	0,00	0,00	0,00	0,00
RESULTADO PREVIDENCIÁRIO (VII) = (III - VI)	0,00	0,00	0,00	0,00	0,00	0,00	0,00	0,00	0,00

RECURSOS RPPS ARRECADADOS EM EXERCÍCIOS ANTERIORES	PREVISÃO ORÇAMENTÁRIA
VALOR	0,00

RESERVA ORÇAMENTÁRIA DO RPPS	PREVISÃO ORÇAMENTÁRIA
VALOR	0,00

APORTES DE RECURSOS PARA O PLANO PREVIDENCIÁRIO DO RPPS	APORTES REALIZADOS
Plano Amortização - Contribuição Patronal Suplementar	0,00
Plano Amortização - Aporte Periódico de Valores Predefinidos	0,00
Outros Aportes para o RPPS	0,00
Recursos para Cobertura de Déficit Financeiro	0,00

BENS E DIREITOS DO RPPS	PERÍODO DE REFERÊNCIA	
	Em 2017	Em 2016
Caixa e Equivalentes de Caixa	0,00	0,00
Investimentos e Aplicações	0,00	0,00

FONTE: SCPI - Contabilidade [8.21.16.2111], PREFEITURA MUNICIPAL DE AMARANTE, Data/hora da emissão: 05/ago/2017 14h e 38m"

Portaria Nº 403 de 2016

PREFEITURA MUNICIPAL DE AMARANTE
RELATÓRIO RESUMIDO DA EXECUÇÃO ORÇAMENTÁRIA
DEMONSTRATIVOS DAS RECEITAS E DESPESAS PREVIDENCIÁRIAS
DO REGIME PRÓPRIO DOS SERVIDORES PÚBLICOS
PERÍODO: Janeiro a Junho 2017/BIMESTRE Maio - Junho

4 of 6

RREO – ANEXO 4 (LRF, art. 53, inciso II)
 Outros Bens e Direitos

R\$ Milhares
 0,00 0,00

PLANO FINANCEIRO					
RECEITAS PREVIDENCIÁRIAS - RPPS	PREVISÃO INICIAL	PREVISÃO ATUALIZADA	RECEITAS REALIZADAS		
			Jan a Jun 2017	Jan a Jun 2016	
RECEITAS CORRENTES (VIII)	0,00	0,00	0,00	0,00	
Receita de Contribuição dos Segurados	0,00	0,00	0,00	0,00	
Pessoal Civil	0,00	0,00	0,00	0,00	
Ativo	0,00	0,00	0,00	0,00	
Inativo	0,00	0,00	0,00	0,00	
Pensionista	0,00	0,00	0,00	0,00	
Pessoal Militar	0,00	0,00	0,00	0,00	
Ativo	0,00	0,00	0,00	0,00	
Inativo	0,00	0,00	0,00	0,00	
Pensionista	0,00	0,00	0,00	0,00	
Receita de Contribuição Patronais	0,00	0,00	0,00	0,00	
Pessoal Civil	0,00	0,00	0,00	0,00	
Ativo	0,00	0,00	0,00	0,00	
Inativo	0,00	0,00	0,00	0,00	
Pensionista	0,00	0,00	0,00	0,00	
Pessoal Militar	0,00	0,00	0,00	0,00	
Ativo	0,00	0,00	0,00	0,00	
Inativo	0,00	0,00	0,00	0,00	
Pensionista	0,00	0,00	0,00	0,00	
Em Regime de Parcelamento de Débitos	0,00	0,00	0,00	0,00	
Receita Patrimonial	0,00	0,00	0,00	0,00	
Receitas Imobiliárias	0,00	0,00	0,00	0,00	
Receitas de Valores Mobiliários	0,00	0,00	0,00	0,00	
Outras Receitas Patrimoniais	0,00	0,00	0,00	0,00	
Receita de Serviços	0,00	0,00	0,00	0,00	

FONTE: SCPI - Contabilidade [8.21.16.2111], PREFEITURA MUNICIPAL DE AMARANTE, Data/hora da emissão: 05/ago/2017 14h e 38m"

Portaria N° 403 de 2016

PREFEITURA MUNICIPAL DE AMARANTE
RELATÓRIO RESUMIDO DA EXECUÇÃO ORÇAMENTÁRIA
DEMONSTRATIVOS DAS RECEITAS E DESPESAS PREVIDENCIÁRIAS
DO REGIME PRÓPRIO DOS SERVIDORES PÚBLICOS
PERÍODO: Janeiro a Junho 2017/BIMESTRE Maio - Junho

5 of 6

					R\$ Milhares
RREO – ANEXO 4 (LRF, art. 53, inciso II)					
Outras Receitas Correntes	0,00	0,00	0,00	0,00	0,00
Compensação Previdenciária do RGPS para o RPPS	0,00	0,00	0,00	0,00	0,00
Demais Receitas Correntes	0,00	0,00	0,00	0,00	0,00
RECEITAS DE CAPITAL (IX)	0,00	0,00	0,00	0,00	0,00
Alienação de Bens, Direitos e Ativos	0,00	0,00	0,00	0,00	0,00
Amortização de Empréstimos	0,00	0,00	0,00	0,00	0,00
Outras Receitas de Capital	0,00	0,00	0,00	0,00	0,00
TOTAL DAS RECEITAS PREVIDENCIÁRIAS RPPS (X) = (VIII+IX)	0,00	0,00	0,00	0,00	0,00

DESPESAS PREVIDENCIÁRIAS - RPPS	DOTAÇÃO INICIAL	DOTAÇÃO ATUALIZADA	DESPESAS EMPENHADAS		DESPESAS LIQUIDADAS		INSCRITAS EM RESTOS A PAGAR NÃO PROCESSADOS	
			Jan a Jun/2017	Jan a Jun/2016	Jan a Jun/2017	Jan a Jun/2016	Em 2017	Em 2016
ADMINISTRAÇÃO (XI)	0,00	0,00	0,00	0,00	0,00	0,00	0,00	0,00
Despesas Correntes	0,00	0,00	0,00	0,00	0,00	0,00	0,00	0,00
Despesas de Capital	0,00	0,00	0,00	0,00	0,00	0,00	0,00	0,00
PREVIDÊNCIA (XII)	0,00	0,00	0,00	0,00	0,00	0,00	0,00	0,00
Benefícios Civil	0,00	0,00	0,00	0,00	0,00	0,00	0,00	0,00
Aposentados	0,00	0,00	0,00	0,00	0,00	0,00	0,00	0,00
Pensões	0,00	0,00	0,00	0,00	0,00	0,00	0,00	0,00
Outros Benefícios Previdenciários	0,00	0,00	0,00	0,00	0,00	0,00	0,00	0,00
Pessoal Militar	0,00	0,00	0,00	0,00	0,00	0,00	0,00	0,00
Reformas	0,00	0,00	0,00	0,00	0,00	0,00	0,00	0,00
Pensões	0,00	0,00	0,00	0,00	0,00	0,00	0,00	0,00
Outros Benefícios Previdenciários	0,00	0,00	0,00	0,00	0,00	0,00	0,00	0,00
Outras Despesas Previdenciárias	0,00	0,00	0,00	0,00	0,00	0,00	0,00	0,00
Compensação Previdenciária do RPPS para o RGPS	0,00	0,00	0,00	0,00	0,00	0,00	0,00	0,00
Demais Despesas Previdenciárias	0,00	0,00	0,00	0,00	0,00	0,00	0,00	0,00
TOTAL DAS DESPESAS PREVIDENCIÁRIAS RPPS XIII) = (XI+XII)	0,00	0,00	0,00	0,00	0,00	0,00	0,00	0,00
RESULTADO PREVIDENCIÁRIO (XIV) = (X - XIII)	0,00	0,00	0,00	0,00	0,00	0,00	0,00	0,00


PREFEITURA MUNICIPAL DE AMARANTE
RELATÓRIO RESUMIDO DA EXECUÇÃO ORÇAMENTÁRIA
DEMONSTRATIVOS DAS RECEITAS E DESPESAS PREVIDENCIÁRIAS
DO REGIME PRÓPRIO DOS SERVIDORES PÚBLICOS
PERÍODO: Janeiro a Junho 2017/BIMESTRE Maio - Junho

6 of 6

RREO – ANEXO 4 (LRF, art. 53, inciso II)

R\$ Milhares

APORTES DE RECURSOS PARA O PLANO FINANCEIRO DO RPPS	APORTES REALIZADOS
Recursos para Cobertura de Insuficiência Financeira	0,00
Recursos para Formação de Reserva	0,00



DIEGO LAMARTINE SOARES TEIXEIRA
012.527.223-54
PREFEITO MUNICIPAL



JOAO ANTONIO DA TRINDADE VIANA
643.724.213-20
CONTADOR CRC PI 6.329/O-5



JOAO ESTAVAM TAVARES C. FILHO
470.465.973-91
CONTROLADOR GERAL DO MUNICÍPIO

PREFEITURA MUNICIPAL DE AMARANTE
RELATÓRIO RESUMIDO DA EXECUÇÃO ORÇAMENTÁRIA
DEMONSTRATIVO DO RESULTADO NOMINAL
ORÇAMENTO FISCAL E DA SEGURIDADE SOCIAL
PERÍODO: Janeiro a Junho 2017/BIMESTRE Maio - Junho

RREO – Anexo 5 (LRF, art 53, inciso III)


RS 1

DÍVIDA FISCAL LÍQUIDA	SALDO		
	Em 31 Dez 2016	Em 30 Abr 2017	Em 30 Jun 2017
	(a)	(b)	(c)
DÍVIDA CONSOLIDADA (I)	0,00	0,00	0,00
DEDUÇÕES (II)	1.999.713,85	3.640.282,52	2.356.187,86
Disponibilidade de Caixa	1.999.713,85	3.623.965,26	2.340.793,94
Disponibilidade de Caixa Bruta	1.999.713,85	3.623.965,26	2.340.793,94
(-) Restos a Pagar Processados (Exceto Precatórios)	0,00	0,00	0,00
Demais Haveres Financeiros	0,00	16.317,26	15.393,92
DÍVIDA CONSOLIDADA LÍQUIDA (III)=(I-II)	0,00	0,00	0,00
RECEITA DE PRIVATIZAÇÕES (IV)	0,00	0,00	0,00
PASSIVOS RECONHECIDOS (V)	0,00	0,00	0,00
DÍVIDA FISCAL LÍQUIDA (VI) = (III+IV-V)	0,00	0,00	0,00

RESULTADO NOMINAL	PERÍODO DE REFERÊNCIA	
	No Bimestre (VIc - VIb)	JAN A JUN 2017 (VIc - VIa)
RESULTADO NOMINAL	0,00	0,00

DISCRIMINAÇÃO DA META FISCAL	VALOR CORRENTE
META DE RESULTADO NOMINAL, FIXADA NO ANEXO DE METAS FISCAIS DA LDO P/ O EXERCÍCIO DE REFERÊNCIA	0,00


 DIEGO LAMARTINE SOARES TEIXEIRA
 012.527.223-54
 PREFEITO MUNICIPAL


 JOAO ANTONIO DA TRINDADE VIANA
 043.724.213-20
 CONTADOR CRC PI 6.329/O-5


 JOAO ESTAVAM TAVARES C. FILHO
 470.463.973-91
 CONTROLADOR GERAL DO MUNICÍPIO

PREFEITURA MUNICIPAL DE AMARANTE
RELATÓRIO RESUMIDO DA EXECUÇÃO ORÇAMENTÁRIA
DEMONSTRATIVO DO RESULTADO PRIMÁRIO
ORÇAMENTO FISCAL E DA SEGURIDADE SOCIAL
PERÍODO: Janeiro a Junho 2017/BIMESTRE Maio - Junho

Page 1 of 4

RREO – ANEXO 6 (LRF, art 53, inciso III)

RS 1

RECEITAS PRIMÁRIAS	PREVISÃO ATUALIZADA	RECEITAS REALIZADAS	
		Jan a Jun 2017	Jan a Jun 2016
RECEITAS PRIMÁRIAS CORRENTES (1)	27.921.629,00	13.702.752,42	0,00
Receita Tributária	699.000,00	473.303,72	0,00
IPTU	62.000,00	15.193,99	0,00
ISS	290.000,00	274.013,25	0,00
ITBI	29.000,00	3.784,00	0,00
IRRF	273.000,00	166.883,39	0,00
Taxas	45.000,00	13.429,09	0,00
Contribuição de Melhoria	0,00	0,00	0,00
Outras Receitas Tributárias	0,00	0,00	0,00
Receita de Contribuições	0,00	48.884,20	0,00
Receitas Previdenciárias	0,00	0,00	0,00
Outras Receitas de Contribuições	0,00	48.884,20	0,00
Receita Patrimonial Líquida	2.800,00	0,00	0,00
Receita Patrimonial	133.900,00	346.129,62	0,00
(-)Aplicações Financeiras	131.100,00	346.129,62	0,00
Transferências Correntes	27.167.629,00	13.169.358,33	0,00
LC 61/89	2.800,00	247,08	0,00
LC 87/96	6.400,00	1.244,22	0,00
Convênios	0,00	0,00	0,00
FPM	10.800.000,00	5.362.386,73	0,00
ICMS	1.376.000,00	737.831,41	0,00
IPVA	108.000,00	154.019,16	0,00
ITR	7.680,00	1.073,20	0,00
Outras Transferências Correntes	14.866.749,00	6.912.556,53	0,00
Demais Receitas Correntes	52.200,00	11.206,17	0,00
Dívida Ativa	0,00	0,00	0,00
Diversas Receitas Correntes	52.200,00	11.206,17	0,00

FONTE: SCPI - Contabilidade [8.21.16.2111], PREFEITURA MUNICIPAL DE AMARANTE, Data/hora da emissão: 05/ago/2017 14h e 40m*

Portaria Nº 403 de 2016

PREFEITURA MUNICIPAL DE AMARANTE
RELATÓRIO RESUMIDO DA EXECUÇÃO ORÇAMENTÁRIA
DEMONSTRATIVO DO RESULTADO PRIMÁRIO
ORÇAMENTO FISCAL E DA SEGURIDADE SOCIAL
PERÍODO: Janeiro a Junho 2017/BIMESTRE Maio - Junho

Page 2 of 4

RREO – ANEXO 6 (LRF, art 53, inciso III)

RS 1

RECEITAS PRIMÁRIAS	PREVISÃO ATUALIZADA	RECEITAS REALIZADAS	
		Jan a Jun 2017	Jan a Jun 2016
RECEITAS DE CAPITAL (II)	6.070.000,00	493.081,59	0,00
Operações de Crédito (III)	20.000,00	0,00	0,00
Amortização de Empréstimos (IV)	0,00	0,00	0,00
Alienação de Bens (V)	100.000,00	0,00	0,00
Transferências de Capital	5.950.000,00	493.081,59	0,00
Convênios	5.950.000,00	493.081,59	0,00
Outras Transferências de Capital	0,00	0,00	0,00
Outras Receitas de Capital	0,00	0,00	0,00
RECEITAS PRIMÁRIAS DE CAPITAL (VI)=(II-III-IV-V)	5.950.000,00	493.081,59	0,00
RECEITA PRIMÁRIA TOTAL(VII)=(I+VI)	33.871.629,00	14.195.834,01	0,00

PREFEITURA MUNICIPAL DE AMARANTE
RELATÓRIO RESUMIDO DA EXECUÇÃO ORÇAMENTÁRIA
DEMONSTRATIVO DO RESULTADO PRIMÁRIO
ORÇAMENTO FISCAL E DA SEGURIDADE SOCIAL
PERÍODO: Janeiro a Junho 2017/BIMESTRE Maio - Junho

Page 3 of 4

RREO – ANEXO 6 (LRF, art 53, inciso III)

RS 1

DESPESAS PRIMÁRIAS	DOTAÇÃO ATUALIZADA	DESPESAS EMPENHADAS		DESPESAS LIQUIDADAS		INSCRITAS EM RESTOS A PAGAR NÃO PROCESSADOS	
		Jan a Jun 2017	Jan a Jun 2016	Jan a Jun 2017	Jan a Jun 2016	Em 2017	Em 2016
DESPESAS CORRENTES (VIII)	28.305.413,19	15.082.839,11	0,00	13.224.681,71	0,00	0,00	0,00
Pessoal e Encargos Sociais	14.480.333,48	7.439.229,51	0,00	7.438.336,40	0,00	0,00	0,00
Juros e Encargos da Dívida (IX)	3.000,00	0,00	0,00	0,00	0,00	0,00	0,00
Outras Despesas Correntes	13.822.079,71	7.643.609,60	0,00	5.786.345,31	0,00	0,00	0,00
DESPESAS PRIMÁRIAS CORRENTES (X) = (VIII-IX)	28.302.413,19	15.082.839,11	0,00	13.224.681,71	0,00	0,00	0,00
DESPESAS DE CAPITAL (XI)	5.668.315,81	1.229.188,63	0,00	1.229.188,63	0,00	0,00	0,00
Investimentos	5.180.607,81	1.103.511,96	0,00	1.103.511,96	0,00	0,00	0,00
Inversões Financeiras	0,00	0,00	0,00	0,00	0,00	0,00	0,00
Concessão de Empréstimos (XII)	0,00	0,00	0,00	0,00	0,00	0,00	0,00
Aquisição de Título de Capital já Integralizado(XIII)	0,00	0,00	0,00	0,00	0,00	0,00	0,00
Demais Inversões Financeiras	0,00	0,00	0,00	0,00	0,00	0,00	0,00
Amortização da Dívida (XIV)	487.708,00	125.676,67	0,00	125.676,67	0,00	0,00	0,00
DESPESAS PRIMÁRIAS DE CAPITAL (XV)=(XI-XII-XIII-XIV)	5.180.607,81	1.103.511,96	0,00	1.103.511,96	0,00	0,00	0,00
RESERVA DE CONTINGÊNCIA (XVI)	149.000,00	-	-	-	-	-	-
RESERVA DO RPPS (XVII)	0,00	-	-	-	-	-	-
DESPESAS PRIMÁRIAS TOTAL (XVIII)=(X+XV+XVI+XVII)	33.632.021,00	16.186.351,07	0,00	14.328.193,67	0,00	0,00	0,00
RESULTADO PRIMÁRIO (XIX)=(VII-XVIII)	239.608,00	-1.990.517,06	0,00	-132.359,66	0,00	0,00	0,00
SALDOS DE EXERCÍCIOS ANTERIORES	-	0,00	0,00	0,00	0,00	-	-

DISCRIMINAÇÃO DA META FISCAL

VALOR

META DE RESULTADO PRIMÁRIO FIXADA NO ANEXO DE METAS FISCAIS


PREFEITURA MUNICIPAL DE AMARANTE
RELATÓRIO RESUMIDO DA EXECUÇÃO ORÇAMENTÁRIA
DEMONSTRATIVO DO RESULTADO PRIMÁRIO
ORÇAMENTO FISCAL E DA SEGURIDADE SOCIAL
PERÍODO: Janeiro a Junho 2017/BIMESTRE Maio - Junho


Page 4 of 4

RREO – ANEXO 6 (LRF, art 53, inciso III)

RS 1


DIEGO LAMARTINE SOARES TEIXEIRA
012.527.223-54
PREFEITO MUNICIPAL


JOAO ANTONIO DA TRINDADE VIANA
643.724.213-20
CONTADOR CRC PI 6.329/O-5

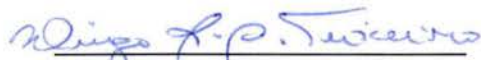

JOAO ESTAVAM TAVARES C. FILHO
470.465.973-91
CONTROLADOR GERAL DO MUNICÍPIO

PREFEITURA MUNICIPAL DE AMARANTE
DEMONSTRATIVO DOS RESTOS A PAGAR POR PODER E ORGÃO
 ORÇAMENTO FISCAL E DA SEGURIDADE SOCIAL
 PERÍODO: Janeiro a Junho 2017/BIMESTRE Maio - Junho

RREO – Anexo 7 (LRF, art. 53, inciso V)

RS 1

PODER / ORGÃO	RESTOS A PAGAR PROCESSADOS E NÃO PROCESSADOS LIQUIDADOS EM EXERCÍCIOS ANTERIORES					RESTOS A PAGAR NÃO PROCESSADOS						Saldo Total (a-b)
	Inscritos		Pagos	Cancelados	Saldo (a)	Inscritos		Liquidados	Pagos	Cancelados	Saldo (b)	
	Exercícios Anteriores	Em 31 de Dezembro 2016				Exercícios Anteriores	Em 31 de Dezembro 2016					
RESTOS A PAGAR (EXCETO INTRA-ORÇAMENTÁRIOS) (I)	0,00	0,00	0,00	0,00	0,00	0,00	0,00	0,00	0,00	0,00	0,00	0,00
RESTOS A PAGAR (INTRA-ORÇAMENTÁRIOS) (II)	0,00	0,00	0,00	0,00	0,00	0,00	0,00	0,00	0,00	0,00	0,00	0,00
TOTAL (III) = (I+II)	0,00	0,00	0,00	0,00	0,00	0,00	0,00	0,00	0,00	0,00	0,00	0,00



DIÉGO LAMARTINE SOARES TEIXEIRA
 012.527.223-54
 PREFEITO MUNICIPAL



JOÃO ANTONIO DA TRINDADE VIANA
 643.724.213-20
 CONTADOR CRC PI 6.329/O-5



JOÃO ESTAVAM TAVARES C. FILHO
 470.465.973-91
 CONTROLADOR GERAL DO MUNICÍPIO

PREFEITURA MUNICIPAL DE AMARANTE
RELATÓRIO RESUMIDO DA EXECUÇÃO ORÇAMENTÁRIA
DEMONSTRATIVO DAS PARCERIAS PÚBLICO-PRIVADAS
ORÇAMENTO FISCAL E DA SEGURIDADE SOCIAL
PERÍODO: Janeiro a Junho 2017/BIMESTRE Maio - Junho

RREO – Anexo 13 (Lei nº 11.079, de 30.12.2004, arts. 22, 25 e 28)

R\$ 1

ESPECIFICAÇÃO	SALDO TOTAL EM 31 DE DEZEMBRO DO EXERCÍCIO ANTERIOR (a)	REGISTROS EFETUADOS EM 2017		SALDO TOTAL (b)
		NO BIMESTRE (d)	ATE O BIMESTRE (c)	
TOTAL DE ATIVOS	0,00	0,00	0,00	0,00
Direitos Futuros	0,00	0,00	0,00	0,00
Ativos Contabilizados na SPE	0,00	0,00	0,00	0,00
Contrapartida para Provisões de PPP	0,00	0,00	0,00	0,00
TOTAL DE PASSIVO (I)	0,00	0,00	0,00	0,00
Obrigações Não Relacionadas a Serviços	0,00	0,00	0,00	0,00
Contrapartida para Ativos da SPE	0,00	0,00	0,00	0,00
Previsões da PPP	0,00	0,00	0,00	0,00
PPP A CONTRATAR (II)	0,00	0,00	0,00	0,00
SALDO LÍQUIDO DE PASSIVOS DE PPP (III)=(I-II)	0,00	0,00	0,00	0,00
PASSIVOS CONTINGENTES	0,00	0,00	0,00	0,00
Contraprestação Futuras	0,00	0,00	0,00	0,00
Riscos Não Provisionados	0,00	0,00	0,00	0,00
Outros Passivos Contingentes	0,00	0,00	0,00	0,00
ATIVOS CONTINGENTES	0,00	0,00	0,00	0,00
Serviços Futuros	0,00	0,00	0,00	0,00
Outros Ativos Contingentes	0,00	0,00	0,00	0,00
Investimentos	0,00	0,00	0,00	0,00
Inversões Financeiras	0,00	0,00	0,00	0,00
Amortização da Dívida	0,00	0,00	0,00	0,00
TOTAL (IV)	0,00	0,00	0,00	0,00
Obrigações contratuais	0,00	0,00	0,00	0,00
Garantias concedidas	0,00	0,00	0,00	0,00
TOTAL DAS DESPESAS / RCL (%) (V = IV / III)	0,00	0,00	0,00	0,00

PREFEITURA MUNICIPAL DE AMARANTE
RELATÓRIO RESUMIDO DA EXECUÇÃO ORÇAMENTÁRIA
DEMONSTRATIVO DAS PARCERIAS PUBLICO-PRIVADAS
ORÇAMENTO FISCAL E DA SEGURIDADE SOCIAL
PERÍODO: Janeiro a Junho 2017/BIMESTRE Maio - Junho

RREO – Anexo 13 (Lei nº 11.079, de 30.12.2004, arts. 22, 25 e 28)

R\$ 1

ESPECIFICAÇÃO	SALDO TOTAL EM 31 DE DEZEMBRO DO EXERCÍCIO ANTERIOR (a)	REGISTROS EFETUADOS EM 2017		SALDO TOTAL (b)
		NO BIMESTRE (d)	ATÉ O BIMESTRE (c)	

ESPECIFICAÇÃO	2016	2017	2018	2019	2020	2021	2022	2023	2024	2025	2026
Do Ente Federado	0,00	0,00	0,00	0,00	0,00	0,00	0,00	0,00	0,00	0,00	0,00
Das Estatais Não-Dependentes	0,00	0,00	0,00	0,00	0,00	0,00	0,00	0,00	0,00	0,00	0,00
TOTAL DAS DESPESAS	0,00	0,00	0,00	0,00	0,00	0,00	0,00	0,00	0,00	0,00	0,00
RECEITA CORRENTE LÍQUIDA (RCL)	0,00	0,00	0,00	0,00	0,00	0,00	0,00	0,00	0,00	0,00	0,00
TOTAL DAS DESPESAS / RCL (%)	0,00	0,00	0,00	0,00	0,00	0,00	0,00	0,00	0,00	0,00	0,00

PREFEITURA MUNICIPAL DE AMARANTE
ANEXO VIII
RELATÓRIO RESUMIDO DA EXECUÇÃO ORÇAMENTÁRIA
DEMONSTRATIVO DAS RECEITAS E DESPESAS COM MANUTENÇÃO E DESENVOLVIMENTO DO ENSINO - MDE - MUNICÍPIOS
ORÇAMENTO FISCAL E DA SEGURIDADE SOCIAL
PERÍODO: Janeiro a Junho 2017 / BIMESTRE Maio - Junho

Page 1 of 7

RREO – Anexo 8 (LDB, Art. 72)

RS 1

RECEITAS DO ENSINO				
RECEITA RESULTANTE DE IMPOSTOS (caput do art. 212 da Constituição)	PREVISÃO INICIAL	PREVISÃO ATUALIZADA (a)	RECEITAS REALIZADAS	
			Até o Bimestre (b)	(c)=(b/a)x100 (%)
1. RECEITAS DE IMPOSTOS	592.000,00	592.000,00	444.680,64	75,11
1.1 - Receita Resultante do Imposto sobre a Propriedade Predial e Territorial Urbana - IPTU	0,00	0,00	0,00	0,00
1.1.1 - IPTU	0,00	0,00	0,00	0,00
1.1.2 - Multas, Juros de Mora, Dívida Ativa e Outros Encargos do IPTU	0,00	0,00	0,00	0,00
1.2 - Receitas Resultante do Imposto sobre Transmissão Inter Vivos - ITBI	29.000,00	29.000,00	3.784,00	13,05
1.2.1 - ITBI	29.000,00	29.000,00	3.784,00	13,05
1.2.2- Multas, Juros de Mora, Dívida Ativa e Outros Encargos do ITBI	0,00	0,00	0,00	0,00
1.3 - Receitas Resultante do Imposto sobre Serviços de Qualquer Natureza - ISS	290.000,00	290.000,00	274.013,25	94,49
1.3.1 - ISS	290.000,00	290.000,00	274.013,25	94,49
1.3.2 - Multas, Juros de Mora, Dívida Ativa e Outros Encargos do ISS	0,00	0,00	0,00	0,00
1.4 - Receitas Resultante do Imposto de Renda Retido na Fonte - IRRF	273.000,00	273.000,00	166.883,39	61,13
1.5 - Receitas Resultante do Imposto Territorial Rural - ITR (CF, art. 153, §4º, inciso III)	0,00	0,00	0,00	0,00
1.5.1 - ITR	0,00	0,00	0,00	0,00
1.5.2 - Multas, Juros de Mora, Dívida Ativa e Outros Encargos do ITR	0,00	0,00	0,00	0,00
2. RECEITAS DE TRANSFERÊNCIAS CONSTITUCIONAIS E LEGAIS	15.376.100,00	15.376.100,00	7.782.435,31	50,61
2.1 - Cota-Parte FPM	13.500.000,00	13.500.000,00	6.702.983,23	49,65
2.1.1 - Parcela referente à CF, art. 159, I alínea b	13.500.000,00	13.500.000,00	6.702.983,23	49,65
2.1.2 - Parcela referente à CF, art. 159, I alínea d	0,00	0,00	0,00	0,00
2.1.3 - Parcela referente à CF, art. 159, I alínea e	0,00	0,00	0,00	0,00
2.2 - Cota-Parte ICMS	1.720.000,00	1.720.000,00	922.289,13	53,62
2.3 - ICMS-Desoneração - L.C. nº87/1996	8.000,00	8.000,00	1.555,26	19,44
2.4 - Cota-Parte IPI-Exportação	3.500,00	3.500,00	247,08	7,06
2.5 - Cota-Parte ITR	9.600,00	9.600,00	1.341,45	13,97
2.6 - Cota-Parte IPVA	135.000,00	135.000,00	154.019,16	114,09
2.7 - Cota-Parte IOF-Ouro	0,00	0,00	0,00	0,00
3. TOTAL DA RECEITA DE IMPOSTOS (1+2)	15.968.100,00	15.968.100,00	8.227.115,95	51,52

PREFEITURA MUNICIPAL DE AMARANTE

ANEXO VIII

RELATÓRIO RESUMIDO DA EXECUÇÃO ORÇAMENTÁRIA

DEMONSTRATIVO DAS RECEITAS E DESPESAS COM MANUTENÇÃO E DESENVOLVIMENTO DO ENSINO - MDE - MUNICÍPIOS

ORÇAMENTO FISCAL E DA SEGURIDADE SOCIAL

PERÍODO: Janeiro a Junho 2017 / BIMESTRE Maio - Junho

Page 2 of 7

RREO - Anexo 8 (LDB, Art. 72)

RS 1

RECEITAS ADICIONAIS PARA FINANCIAMENTO DO ENSINO	PREVISÃO INICIAL	PREVISÃO ATUALIZADA (a)	RECEITAS REALIZADAS	
			Até o Bimestre (b)	(c) = (b/a)x100 (%)
4. RECEITA DA APLICAÇÃO FINANCEIRA DE OUTROS RECURSOS DE IMPOSTOS VINCULADOS AO ENSINO	9.000,00	9.000,00	2.895,19	32,17
5. RECEITA DE TRANSFERÊNCIA DO FNDE	0,00	0,00	0,00	0,00
5.1 - Transferências do Salário-Educação	0,00	0,00	0,00	0,00
5.2 - Transferências Diretas - PDDE	0,00	0,00	0,00	0,00
5.3 - Transferências Diretas - PNAE	0,00	0,00	0,00	0,00
5.4 - Transferências Diretas - PNATE	0,00	0,00	0,00	0,00
5.5 - Outras Transferências do FNDE	0,00	0,00	0,00	0,00
5.6 - Aplicação Financeira dos Recursos do FNDE	0,00	0,00	0,00	0,00
6. RECEITA DE TRANSFERÊNCIAS DE CONVÊNIOS	0,00	0,00	0,00	0,00
6.1 - Transferências de Convênios	0,00	0,00	0,00	0,00
6.2 - Aplicação Financeira dos Recursos de Convênios	0,00	0,00	0,00	0,00
7. RECEITA DE OPERAÇÕES DE CRÉDITO	0,00	0,00	0,00	0,00
8. OUTRAS RECEITAS PARA FINANCIAMENTO DO ENSINO	0,00	0,00	0,00	0,00
9. TOTAL DAS OUTRAS RECEITAS ADICIONAIS DO ENSINO (4+5+6+7+8)	9.000,00	9.000,00	2.895,19	32,17
FUNDEB				
RECEITAS DO FUNDEB	PREVISÃO INICIAL	PREVISÃO ATUALIZADA (a)	RECEITAS REALIZADAS	
			Até o Bimestre (b)	(c) = (b/a)x100 (%)
10. RECEITAS DESTINADAS AO FUNDEB	3.075.220,00	3.075.220,00	1.525.633,51	49,61
10.1 - Cota-Parte FPM Destinada ao FUNDEB - (20% de 2.1.1)	2.700.000,00	2.700.000,00	1.340.596,50	49,65
10.2 - Cota-Parte ICMS Destinada ao FUNDEB - (20% de 2.2)	344.000,00	344.000,00	184.457,72	53,62
10.3 - ICMS - Desoneração Destinada ao FUNDEB - (20% de 2.3)	1.600,00	1.600,00	311,04	19,44
10.4 - Cota-Parte IPI-Exportação Destinada ao FUNDEB - (20% de 2.4)	700,00	700,00	0,00	0,00
10.5 - Cota-Parte ITR Destinada ao FUNDEB - (20% de (1.5 + 2.5))	1.920,00	1.920,00	268,25	13,97
10.6 - Cota-Parte IPVA Destinada ao FUNDEB - (20% de 2.6)	27.000,00	27.000,00	0,00	0,00
11. RECEITAS RECEBIDAS DO FUNDEB	6.400.000,00	6.400.000,00	3.376.155,49	52,75
11.1 - Transferências de Recursos do FUNDEB	6.377.000,00	6.377.000,00	3.352.420,64	52,57
11.2 - Complementação da União ao FUNDEB	0,00	0,00	0,00	0,00
11.3 - Receita de Aplicação Financeira dos Recursos do FUNDEB	23.000,00	23.000,00	23.734,85	103,19
12. RESULTADO LÍQUIDO DAS TRANSFERÊNCIAS DO FUNDEB (11.1 - 10)	3.301.780,00	3.301.780,00	1.826.787,13	55,33

PREFEITURA MUNICIPAL DE AMARANTE

ANEXO VIII

RELATÓRIO RESUMIDO DA EXECUÇÃO ORÇAMENTÁRIA

DEMONSTRATIVO DAS RECEITAS E DESPESAS COM MANUTENÇÃO E DESENVOLVIMENTO DO ENSINO - MDE - MUNICÍPIOS

ORÇAMENTO FISCAL E DA SEGURIDADE SOCIAL

PERÍODO: Janeiro a Junho 2017 / BIMESTRE Maio - Junho

Page 3 of 7

RREO – Anexo 8 (LDB, Art. 72)

R\$ 1

DESPESAS DO FUNDEB	DOTAÇÃO INICIAL	DOTAÇÃO ATUALIZADA (d)	DESPESAS EMPENHADAS		DESPESAS LIQUIDADAS		INSCRITAS EM RESTOS A PAGAR NÃO PROCESSADOS (i)	
			Até o Bimestre (e)	% (f)=(e/d)x100	Até o Bimestre (g)	% (h)=(g/d)x100		
13. PAGAMENTO DOS PROFISSIONAIS DO MAGISTÉRIO	8.070.394,00	8.119.952,00	4.509.039,83	55,53	4.509.039,83	55,53	0,00	
13.1 - Com Educação Infantil	592.000,00	758.558,00	683.509,08	90,11	683.509,08	90,11	0,00	
13.2 - Com Ensino Fundamental	7.478.394,00	7.361.394,00	3.825.530,75	51,97	3.825.530,75	51,97	0,00	
14. OUTRAS DESPESAS	759.606,00	705.048,00	576.666,00	81,79	546.666,00	77,54	0,00	
14.1 - Com Educação Infantil	0,00	0,00	0,00	0,00	0,00	0,00	0,00	
14.2 - Com Ensino Fundamental	759.606,00	705.048,00	576.666,00	81,79	546.666,00	77,54	0,00	
15. TOTAL DAS DESPESAS DO FUNDEB (13+14)	8.830.000,00	8.825.000,00	5.085.705,83	57,63	5.055.705,83	57,29	0,00	
DEDUÇÕES PARA FINS DE LIMITE DO FUNDEB							Valor	
16. RESTOS A PAGAR INSCRITOS NO EXERCÍCIO SEM DISPONIBILIDADE FINANCEIRA DE RECURSOS DO FUNDEB							0,00	
16.1 - FUNDEB 60%							0,00	
16.2 - FUNDEB 40%							0,00	
17. DESPESAS CUSTEADAS COM SUPERÁVIT FINANCEIRO, DO EXERCÍCIO ANTERIOR DO FUNDEB							0,00	
17.1 - FUNDEB 60%							0,00	
17.2 - FUNDEB 40%							0,00	
18. TOTAL DAS DEDUÇÕES CONSIDERADAS PARA FINS DE LIMITE DO FUNDEB (16+17)							0,00	
INDICADORES DO FUNDEB							Valor	
19. TOTAL DAS DESPESAS DO FUNDEB PARA FINS DE LIMITE (15-18)							5.055.705,83	
19.1 - Mínimo de 60% do FUNDEB na Remuneração do Magistério ¹ ((13-(16.1+17.1))/(11)x100%)							133,56	
19.2 - Máximo de 40% em Despesa com MDE, que não Remuneração do Magistério ((14-(16.2+17.2))/(11)x100%)							16,19	
19.3 - Máxima de 5% não Aplicado no Exercício (100-(19.1+19.2))%							-49,75	
CONTROLE DA UTILIZAÇÃO DE RECURSOS NO EXERCÍCIO SUBSEQÜENTE							Valor	
20. RECURSOS RECEBIDOS DO FUNDEB EM 2016 QUE NÃO FORAM UTILIZADOS							0,00	
21. DESPESAS CUSTEADAS COM O SALDO DO ITEM 20 ATÉ O 1º TRIMESTRE DE 2017							0,00	

PREFEITURA MUNICIPAL DE AMARANTE
ANEXO VIII

RELATÓRIO RESUMIDO DA EXECUÇÃO ORÇAMENTÁRIA

DEMONSTRATIVO DAS RECEITAS E DESPESAS COM MANUTENÇÃO E DESENVOLVIMENTO DO ENSINO - MDE - MUNICÍPIOS

ORÇAMENTO FISCAL E DA SEGURIDADE SOCIAL

PERÍODO: Janeiro a Junho 2017 / BIMESTRE Maio - Junho

Page 4 of 7

RREO - Anexo 8 (LDB, Art. 72)

R\$ 1

DESPESAS COM AÇÕES TÍPICAS DE MDE	DOTAÇÃO INICIAL	DOTAÇÃO ATUALIZADA (d)	DESPESAS EMPENHADAS		DESPESAS LIQUIDADAS		INSCRITAS EM RESTOS A PAGAR NÃO PROCESSADOS (i)	
			Até o Bimestre (e)	% (f)=(e/d)x100	Até o Bimestre (g)	% (h)=(g/d)x100		
22. EDUCAÇÃO INFANTIL	917.108,00	1.089.166,00	683.687,99	62,77	683.687,99	62,77	0,00	
22.1 Creche	3.073,00	3.573,00	0,00	0,00	0,00	0,00	0,00	
22.1.1 - Despesas Custeadas com Recursos do FUNDEB	0,00	0,00	0,00	0,00	0,00	0,00	0,00	
22.1.2 - Despesas Custeadas com Outros Recursos de Impostos	3.073,00	3.573,00	0,00	0,00	0,00	0,00	0,00	
22.2 Pré-escola	914.035,00	1.085.593,00	683.687,99	62,98	683.687,99	62,98	0,00	
22.2.1 - Despesas Custeadas com Recursos do FUNDEB	592.000,00	758.558,00	683.509,08	90,11	683.509,08	90,11	0,00	
22.2.2 - Despesas Custeadas com Outros Recursos de Impostos	322.035,00	327.035,00	178,91	0,05	178,91	0,05	0,00	
23. ENSINO FUNDAMENTAL	11.491.810,00	11.127.447,00	5.350.002,09	48,08	5.273.911,09	47,40	0,00	
23.1 - Despesas Custeadas com Recursos do FUNDEB	8.238.000,00	8.066.442,00	4.402.196,75	54,57	4.372.196,75	54,20	0,00	
23.2 - Despesas Custeadas com Outros Recursos de Impostos	3.253.810,00	3.061.005,00	947.805,34	30,96	901.714,34	29,46	0,00	
24. ENSINO MÉDIO	0,00	0,00	0,00	0,00	0,00	0,00	0,00	
25. ENSINO SUPERIOR	0,00	0,00	0,00	0,00	0,00	0,00	0,00	
26. ENSINO PROFISSIONAL NÃO INTEGRADO AO ENSINO REGULAR	0,00	0,00	0,00	0,00	0,00	0,00	0,00	
27. OUTRAS	0,00	0,00	0,00	0,00	0,00	0,00	0,00	
28. TOTAL DESPESAS AÇÕES TÍPICAS DE MANUTENÇÃO E DESENVOLVIMENTO (22+23+24+25+26+27)	12.408.918,00	12.216.613,00	6.033.690,08	49,39	5.957.599,08	48,77	0,00	
DEDUÇÕES CONSIDERADAS PARA FINS DE LIMITE CONSTITUCIONAL							Valor	
29. RESULTADOS LÍQUIDOS DAS TRANSFERÊNCIAS DO FUNDEB = (12)							1.826.787,13	
30. DESPESAS CUSTEADAS COM A COMPLEMENTAÇÃO DO FUNDEB NO EXERCÍCIO							0,00	
31. RECEITA DE APLICAÇÃO FINANCEIRA DOS RECURSOS DO FUNDEB ATÉ O BIMESTRE = (49 h)							23.734,85	
32. DESPESAS CUSTEADAS COM O SUPERÁVIT FINANCEIRO, DO EXERCÍCIO ANTERIOR DO FUNDEB							0,00	
33. DESPESAS CUSTEADAS COM O SUPERÁVIT FINANCEIRO, DO EXERCÍCIO ANTERIOR, DE OUTROS RECURSOS DE IMPOSTOS							0,00	
34. RESTOS A PAGAR INSCRITOS NO EXERCÍCIO SEM DISPONIBILIDADE FINANCEIRA DE RECURSOS DE IMPOSTOS VINCULADOS AO ENSINO ²							0,00	
35. CANCELAMENTO, NO EXERCÍCIO, DE RESTOS A PAGAR INSCRITOS COM DISPONIBILIDADE FINANCEIRA DE RECURSOS DE IMPOSTOS VINCULADOS AO ENSINO = (45g)							0,00	
36. TOTAL DAS DEDUÇÕES CONSIDERADAS PARA FINS DE LIMITE CONSTITUCIONAL (29+30+31+32+33+34+35)							1.850.521,98	
37. TOTAL DAS DESPESAS PARA FINS DE LIMITE ((22+23)-36)							4.107.077,10	
38. PERCENTUAL DE APLICAÇÃO EM MDE SOBRE A RECEITA LÍQUIDA DE IMPOSTOS ((37)/(3)x100)% - LIMITE CONSTITUCIONAL 25%							49,92	

PREFEITURA MUNICIPAL DE AMARANTE

ANEXO VIII

RELATÓRIO RESUMIDO DA EXECUÇÃO ORÇAMENTÁRIA

DEMONSTRATIVO DAS RECEITAS E DESPESAS COM MANUTENÇÃO E DESENVOLVIMENTO DO ENSINO - MDE - MUNICÍPIOS

ORÇAMENTO FISCAL E DA SEGURIDADE SOCIAL

PERÍODO: Janeiro a Junho 2017 / BIMESTRE Maio - Junho

Page 5 of 7

RREO – Anexo 8 (LDB, Art. 72)

R\$ 1

OUTRAS INFORMAÇÕES PARA CONTROLE							
OUTRAS DESPESAS CUSTEADAS COM RECEITAS ADICIONAIS PARA FINANCIAMENTO DO ENSINO	DOTAÇÃO INICIAL	DOTAÇÃO ATUALIZADA (d)	DESPESAS EMPENHADAS		DESPESAS LIQUIDADAS		INSCRITAS EM RESTOS A PAGAR NÃO PROCESSADOS (i)
			Até o Bimestre (e)	% (f)=(e/d)x100	Até o Bimestre (g)	% (h)=(g/d)x100	
39. DESPESAS CUSTEADAS COM A APLICAÇÃO FINANCEIRA DE OUTROS RECURSOS DE IMPOSTOS V	0,00	0,00	0,00	0,00	0,00	0,00	0,00
40. DESPESAS CUSTEADAS COM A CONTRIBUIÇÃO SOCIAL DO SALÁRIO-EDUCAÇÃO	3.184.990,00	2.992.185,00	947.805,34	31,68	901.714,34	30,14	0,00
41. DESPESAS CUSTEADAS COM OPERAÇÕES DE CRÉDITO, *	0,00	0,00	0,00	0,00	0,00	0,00	0,00
42. DESPESAS CUSTEADAS COM OUTRAS RECEITAS PARA FINANCIAMENTO DO ENSINO	0,00	0,00	178.985,72	0,00	178.957,82	0,00	0,00
43. TOTAL DAS OUTRAS DESPESAS CUSTEADAS COM RECEITAS ADICIONAIS PARA FINANCIAMENTO	3.184.990,00	2.992.185,00	1.126.791,06	37,66	1.080.672,16	36,12	0,00
44. TOTAL GERAL DAS DESPESAS COM MDE (28+43)	15.593.908,00	15.208.798,00	7.160.481,14	47,08	7.038.271,24	46,28	0,00
RESTOS A PAGAR INSCRITOS COM DISPONIBILIDADE FINANCEIRA DE RECURSOS DE IMPOSTOS VINCULADOS AO ENSINO			SALDO ATÉ O BIMESTRE		CANCELADO EM <ANO> (g)		
45. RESTOS A PAGAR DE DESPESAS COM MDE					0,00		0,00
45.1 - Executadas com Recursos de Impostos Vinculados ao Ensino					0,00		0,00
45.2 - Executadas com Recursos do FUNDEB					0,00		0,00

PREFEITURA MUNICIPAL DE AMARANTE

ANEXO VIII

RELATÓRIO RESUMIDO DA EXECUÇÃO ORÇAMENTÁRIA

DEMONSTRATIVO DAS RECEITAS E DESPESAS COM MANUTENÇÃO E DESENVOLVIMENTO DO ENSINO - MDE - MUNICÍPIOS

ORÇAMENTO FISCAL E DA SEGURIDADE SOCIAL

PERÍODO: Janeiro a Junho 2017 / BIMESTRE Maio - Junho

Page 6 of 7

RREO - Anexo 8 (LDB, Art. 72)

RS 1

CONTROLE DA DISPONIBILIDADE FINANCEIRA	FUNDEB	SALÁRIO EDUCAÇÃO
46. DISPONIBILIDADE FINANCEIRA EM 31 DE DEZEMBRO DE 2016	343.371,20	0,00
47. (+) INGRESSO DE RECURSOS ATÉ O BIMESTRE	4.574.078,47	0,00
48. (-) PAGAMENTOS EFETUADOS ATÉ O BIMESTRE	5.055.705,83	0,00
48.1 - Orçamento do Exercício	5.055.705,83	0,00
48.2 - Restos a Pagar	0,00	0,00
49. (+) RECEITAS DE APLICAÇÃO FINANCEIRA DOS RECURSOS ATÉ O BIMESTRE	23.734,85	0,00
50. (=) DISPONIBILIDADE FINANCEIRA ATÉ O BIMESTRE	-114.521,31	0,00
51. (+) Ajustes	119.651,29	0,00
51.1 Retenções	119.651,29	0,00
51.2 Conciliação Bancária	0,00	0,00
52. (=) SALDO FINANCEIRO CONCILIADO	5.129,98	0,00


 DIEGO LAMARTINE SOARES TEIXEIRA
 012.527.223-54
 PREFEITO MUNICIPAL


 JOAO ANTONIO DA TRINDADE VIANA
 643.724.213-20
 CONTADOR CRC PI 6.329/O-5


 JOAO ESTAVAM LLAVERES C. FILHO
 470.465.973-91
 CONTROLADOR GERAL DO MUNICÍPIO

PREFEITURA MUNICIPAL DE AMARANTE
RELATÓRIO RESUMIDO DA EXECUÇÃO ORÇAMENTÁRIA
DEMONSTRATIVO DA RECEITA DE IMPOSTOS E DAS DESPESAS PRÓPRIAS COM SAÚDE
ORÇAMENTOS FISCAIS E DA SEGURIDADE SOCIAL
Referência: Maio - Junho/2017

RREO – ANEXO 12 (LC 141/2012, art. 35)

R\$ 1

RECEITAS PARA APURAÇÃO DA APLICAÇÃO EM SERVIÇOS PÚBLICOS DE SAÚDE	PREVISÃO INICIAL	PREVISÃO ATUALIZADA (a)	RECEITAS REALIZADAS	
			Jan a Jun 2017 (b)	% (b/a)
RECEITAS DE IMPOSTOS LÍQUIDA (I)	654.000,00	654.000,00	459.874,63	70,32
Imposto Predial e Territorial Urbano - IPTU	62.000,00	62.000,00	15.193,99	24,51
Imposto sobre Transmissão de Bens Intervivos - ITBI	29.000,00	29.000,00	3.784,00	13,05
Imposto sobre Serviços de Qualquer Natureza - ISS	290.000,00	290.000,00	274.013,25	94,49
Imposto de Renda Retido na Fonte - IRRF	273.000,00	273.000,00	166.883,39	61,13
Imposto Territorial Rural - ITR	0,00	0,00	0,00	0,00
Multas, Juros de Mora e Outros Encargos dos Impostos	0,00	0,00	0,00	0,00
Divida Ativa dos Impostos	0,00	0,00	0,00	0,00
Multas, Juros de Mora e Outros Encargos da Divida Ativa	0,00	0,00	0,00	0,00
RECEITA DE TRANSFERÊNCIAS CONSTITUCIONAIS E LEGAIS (II)	15.376.100,00	15.376.100,00	7.782.435,31	50,61
Cota-Parte do FPM	13.500.000,00	13.500.000,00	6.702.983,23	49,65
Cota Parte do ITR	9.600,00	9.600,00	1.341,45	13,97
Cota-Parte do IPVA	135.000,00	135.000,00	154.019,16	114,09
Cota-Parte do ICMS	1.720.000,00	1.720.000,00	922.289,13	53,62
Cota-Parte IPI-Exportação	3.500,00	3.500,00	247,08	7,06
Compensação Financeiras Provenientes de Impostos e Transf. Constitucionais	8.000,00	8.000,00	1.555,26	19,44
Desoneração ICMS (LC 87/96)	8.000,00	8.000,00	1.555,26	19,44
Outras	0,00	0,00	0,00	0,00
TOTAL DAS RECEITAS PARA APURAÇÃO DA APLICAÇÃO EM AÇÕES E SERVIÇOS PÚBLICOS DE SAÚDE (III) = I+II	16.030.100,00	16.030.100,00	8.242.309,94	51,42

RECEITAS ADICIONAIS PARA FINANCIAMENTO DA SAÚDE	PREVISÃO INICIAL	PREVISÃO ATUALIZADA (c)	RECEITAS REALIZADAS	
			Jan a Jun 2017 (d)	% (d/c) x 100
TRANSFERÊNCIA DE RECURSOS DO SISTEMA ÚNICO DE SAÚDE-SUS	4.464.500,00	4.464.500,00	1.760.493,91	39,43
Provenientes da União	4.441.000,00	4.441.000,00	1.730.874,78	38,97
Provenientes dos Estados	0,00	0,00	0,00	0,00
Proveniente de Outros Municípios	0,00	0,00	0,00	0,00
Outras Receitas do SUS	23.500,00	23.500,00	29.619,13	126,04
TRANSFERÊNCIA VOLUNTÁRIAS	600.000,00	600.000,00	0,00	0,00
RECEITAS DE OPERAÇÕES DE CRÉDITO VINCULADAS À SAÚDE	0,00	0,00	0,00	0,00
OUTRAS RECEITAS PARA FINANCIAMENTO DA SAÚDE	0,00	0,00	0,00	0,00
TOTAL RECEITAS ADICIONAIS PARA FINANCIAMENTO DA SAÚDE	5.064.500,00	5.064.500,00	1.760.493,91	34,76

DESPESAS COM SAÚDE (Por Grupo de Natureza da Despesa)	DOTAÇÃO INICIAL	DOTAÇÃO ATUALIZADA (e)	DESPESAS EMPENHADAS		DESPESAS LIQUIDADAS		INSCRITOS EM RESTOS A PAGAR NÃO PROCESSADOS
			Jan a Jun 2017 (f)	% (f/e) x 100	Jan a Jun 2017 (g)	% (g/e) x 100	
DESPESAS CORRENTE	6.735.853,00	7.083.471,65	3.908.177,50	55,17	2.952.218,63	41,68	0,00
Pessoal e Encargos Sociais (inclui Patronal)	3.293.267,00	3.178.436,80	1.678.211,23	52,80	1.678.211,23	52,80	0,00
Juros e Encargos da Dívida	0,00	0,00	0,00	0,00	0,00	0,00	0,00
Outras Despesas Correntes	3.442.586,00	3.905.034,85	2.229.966,27	57,10	1.274.007,40	32,62	0,00
DESPESAS DE CAPITAL	589.147,00	327.528,35	0,00	0,00	0,00	0,00	0,00
Investimentos	589.147,00	327.528,35	0,00	0,00	0,00	0,00	0,00
Inversões Financeiras	0,00	0,00	0,00	0,00	0,00	0,00	0,00
Amortização da Dívida	0,00	0,00	0,00	0,00	0,00	0,00	0,00
TOTAL DAS DESPESAS COM SAÚDE (IV)	7.325.000,00	7.411.000,00	3.908.177,50	52,73	2.952.218,63	39,84	0,00

PREFEITURA MUNICIPAL DE AMARANTE
RELATÓRIO RESUMIDO DA EXECUÇÃO ORÇAMENTÁRIA
DEMONSTRATIVO DA RECEITA DE IMPOSTOS E DAS DESPESAS PRÓPRIAS COM SAÚDE
ORÇAMENTOS FISCAIS E DA SEGURIDADE SOCIAL
Referência: Maio - Junho/2017

RREO – ANEXO 12 (LC 141/2012, art. 35)

R\$ 1

DESPESAS COM SAÚDE NÃO COMPUTADAS PARA FINS DE APURAÇÃO DO PERCENTUAL MÍNIMO	DOTAÇÃO INICIAL	DOTAÇÃO ATUALIZADA	DESPESAS EMPENHADAS		DESPESAS LIQUIDADAS		INSCRITOS EM RESTOS A PAGAR NÃO PROCESSADOS
			Jan a Jun 2017 (h)	% (h/IVf) x 100	Jan a Jun 2017 (i)	% (i/IVg) x 100	
DESPESAS COM INATIVOS E PENSIONISTAS	0,00	0,00	0,00	0,00	0,00	0,00	0,00
DESPESA COM ASSISTÊNCIA À SAÚDE QUE NÃO ATENDE AO PRINCÍPIO DE ACESSO UNIVERSAL	0,00	0,00	0,00	0,00	0,00	0,00	0,00
DESPESAS CUSTEADAS COM OUTROS RECURSOS	0,00	0,00	0,00	0,00	0,00	0,00	0,00
Recursos de Transferência do Sistema Único de Saúde - SUS	0,00	0,00	0,00	0,00	0,00	0,00	0,00
Recursos de Operações de Crédito	0,00	0,00	0,00	0,00	0,00	0,00	0,00
Outros Recursos	0,00	0,00	0,00	0,00	0,00	0,00	0,00
OUTRAS AÇÕES E SERVIÇOS NÃO COMPUTADOS	0,00	0,00	0,00	0,00	0,00	0,00	0,00
RESTOS A PAGAR NÃO PROCESSADOS INSCRITOS INDEVIDAMENTE NO EXERCÍCIO SEM DISPONIBILIDADE FINANCEIRA	0,00	0,00	0,00		0,00	0,00	0,00
DESPESAS CUSTEADAS COM DISPONIBILIDADE DE CAIXA VINCULADA AOS RESTOS A PAGAR CANCELADOS	0,00	0,00	0,00		0,00	0,00	0,00
DESPESAS CUSTEADAS COM RECURSOS VINCULADOS À PARCELA DO PERCENTUAL MÍNIMO QUE NÃO FOI APLICADA EM AÇÕES E SERVIÇOS DE SAÚDE EM EXERCÍCIOS ANTERIORES	0,00	0,00	0,00		0,00	0,00	0,00
TOTAL DAS DESPESAS COM SAÚDE NÃO COMPUTADAS (V)	0,00	0,00	0,00	0,00	0,00	0,00	0,00
TOTAL DESPESAS COM AÇÕES E SERVIÇOS PÚBLICOS DE SAÚDE (VI) = (IV-V)	7.325.000,00	7.411.000,00	3.908.177,50	100,00	2.952.218,63	100,00	0,00

PERCENTUAL DE APLICAÇÃO EM AÇÕES E SERVIÇOS PÚBLICOS DE SAÚDE SOBRE A RECEITA DE IMPOSTOS LÍQUIDA E TRANSFERÊNCIAS CONSTITUCIONAIS E LEGAIS (VII%) = (VII / IIIb x 100) – LIMITE CONSTITUCIONAL 15% 35,82

VALOR REFERENTE À DIFERENÇA ENTRE O VALOR EXECUTADO E O LIMITE MÍNIMO CONSTITUCIONAL [VII - (15 x IIIb)/100] 1.715.872,14

EXECUÇÃO DOS RESTOS A PAGAR NÃO PROCESSADOS INSCRITOS COM DISPONIBILIDADE DE CAIXA	INSCRITOS	CANCELADOS/PRESCRITOS	PAGOS	A PAGAR	PARCELA CONSIDERADA NO LIMITE
Total	0,00	0,00	0,00	0,00	0,00

CONTROLE DAS DESPESAS CUSTEADAS COM DISPONIBILIDADE DE CAIXA VINCULADA AOS RESTOS A PAGAR CANCELADOS OU PRESCRITOS CONSIDERADOS PARA FINS DE CUMPRIMENTO DO LIMITE ARTIGO 24, § 1º e 2º	DISPONIBILIDADE DE CAIXA VINCULADA AOS RESTOS A PAGAR CANCELADOS OU PRESCRITOS		
	Saldo Inicial	Despesas custeadas no exercício de referência (j)	Saldo Final (Não Aplicado)
Restos a Pagar Cancelados ou Prescritos em ...	0,00	0,00	0,00
Total (VIII)	0,00	0,00	0,00

PREFEITURA MUNICIPAL DE AMARANTE
RELATÓRIO RESUMIDO DA EXECUÇÃO ORÇAMENTÁRIA
DEMONSTRATIVO DA RECEITA DE IMPOSTOS E DAS DESPESAS PRÓPRIAS COM SAÚDE
ORÇAMENTOS FISCAIS E DA SEGURIDADE SOCIAL
Referência: Maio - Junho/2017


RREO – ANEXO 12 (LC 141/2012, art. 35)


RS 1

CONTROLE DAS DESPESAS CUSTEADAS COM RECURSOS VINCULADOS À PARCELA DO PERCENTUAL MÍNIMO NÃO APLICADA EM AÇÕES E SERVIÇOS DE SAÚDE EM EXERCÍCIOS ANTERIORES - ARTIGOS 25 E 26			RECURSOS VINCULADOS À DIFERENÇA DE LIMITE NÃO CUMPRIDO				
			Saldo Inicial	Despesas custeadas no exercício de referência (k)	Saldo Final (Não Aplicado)		
Diferença de limites não cumprido em ...			0,00	0,00	0,00		
Total (IX)			0,00	0,00	0,00		
DESPESAS COM SAÚDE (Por Subfunção)	DOTAÇÃO INICIAL	DOTAÇÃO ATUALIZADA	DESPESAS EMPENHADAS		DESPESAS LIQUIDADAS		INSCRITOS EM RESTOS A PAGAR NÃO PROCESSADOS
			Jan a Jun 2017 (l)	% (l/total) x 100	Jan a Jun 2017 (m)	% (m/total) x 100	
Atenção Básica	6.417.000,00	6.445.190,35	3.324.065,84	85,05	2.550.687,97	86,40	0,00
Assistência Hospitalar e Ambulatorial	490.000,00	574.627,65	331.504,09	8,48	199.488,09	6,76	0,00
Suporte Profilático e Terapêutico	238.000,00	200.000,00	144.834,53	3,71	144.834,53	4,91	0,00
Vigilância Sanitária	90.000,00	96.000,00	39.703,04	1,02	24.744,04	0,84	0,00
Vigilância Epidemiológica	90.000,00	95.182,00	68.070,00	1,74	32.464,00	1,10	0,00
Alimentação e Nutrição	0,00	0,00	0,00	0,00	0,00	0,00	0,00
Outras Subfunções(inclui contr. Patronal)	0,00	0,00	0,00	0,00	0,00	0,00	0,00
TOTAL	7.325.000,00	7.411.000,00	3.908.177,50	100,00	2.952.218,63	100,00	0,00

- 1) Essa linha apresentará valor somente no Relatório Resumido da Execução Orçamentária do último bimestre do exercício.
- 2) O valor apresentado na intercessão com a coluna "i" ou com a coluna "h+i"(último bimestre) deverá ser o mesmo apresentado no "total j".
- 3) O valor apresentado na intercessão com a coluna "i" ou com a coluna "h+i"(último bimestre) deverá ser o mesmo apresentado no "total k".
- 4) Limite anual mínimo a ser cumprido no encerramento do exercício. Deverá ser informado o limite estabelecido na Lei Orgânica do Município quando o percentual nela estabelecido for superior ao fixado na LC nº 141/2012
- 5) Durante o exercício esse valor servirá para o monitoramento previsto no art. 23 da LC 141/2012
- 6) No último bimestre, será utilizada a fórmula $[VI(h+i) - (15 \times IIIb)/100]$.
- 7) Essa coluna poderá ser apresentada somente no último bimestre


DIEGO LAMARTINE SOARES TEIXEIRA
012.527.223-54
PREFEITO MUNICIPAL


JOAO ANTONIO DA TRINDADE VIANA
643.724.213-20
CONTADOR CRC PI 6.329/O-5


JOAO ESTAVANTE VARES C. FILHO
470.465.973-9
CONTROLADOR GERAL DO MUNICÍPIO

PREFEITURA MUNICIPAL DE AMARANTE
RELATÓRIO RESUMIDO DA EXECUÇÃO ORÇAMENTÁRIA
DEMONSTRATIVO DAS RECEITAS OP. CRÉDITO E DESPESA DE CAPITAL
ORÇAMENTOS FISCAIS E DA SEGURIDADE SOCIAL
PERÍODO: Janeiro a Junho 2017/BIMESTRE Maio - Junho


RREO – ANEXO 9 (LRF, art. 53, § 1º, inciso I)


R\$ 1

RECEITAS	PREVISÃO ATUALIZADA (a)	RECEITAS REALIZADAS Até o Bimestre (b)			SALDO NÃO REALIZADO (c) = (a-b)
RECEITAS DE OPERAÇÃO DE CRÉDITO (I)	20.000,00	0,00			20.000,00

DESPESAS	DOTAÇÃO ATUALIZADA (d)	DESPESAS EMPENHADAS (e)	DESPESAS LIQUIDADAS	INSCRITAS EM RESTOS A PAGAR NÃO PROCESSADOS	SALDO NÃO EXECUTADO (f) = (d-e)
DESPESAS DE CAPITAL	5.668.315,81	1.229.188,63	1.229.188,63	0,00	4.439.127,18
(-) Incentivos Fiscais a Contribuinte	0,00	0,00	0,00	0,00	0,00
(-) Incentivos Fiscais a Contribuinte por Instituições Financeiras	0,00	0,00	0,00	0,00	0,00
DESPESAS DE CAPITAL LÍQUIDA (II)	5.668.315,81	1.229.188,63	1.229.188,63	0,00	4.439.127,18
RESULTADO PARA APURAÇÃO DA REGRA DE OURO (III) = (I - II)	-5.648.315,81 <(a-d)>	-1.229.188,63 <(b-e)>	-	-	-4.419.127,18 <(c-f)>


 DIEGÓ LAMARTINE SOARES TEIXEIRA
 012.527.223-54
 PREFEITO MUNICIPAL


 JOAO ANTONIO DA TRINDADE VIANA
 643.724.213-20
 CONTADOR CRC PI 6.329/O-5


 JOAO ESTAVAM TAVARES C. FILHO
 470.465.973-91
 CONTROLADOR GERAL DO MUNICÍPIO

Notas:
 1 < Operações de Crédito descritas na CF, art. 167, inciso III >
 2 Durante o exercício, somente as despesas liquidadas são consideradas executadas. No encerramento do exercício, as despesas não liquidadas inscritas em restos a pagar não processados são também consideradas executadas. Dessa forma, para maior transparência, as despesas executadas estão segregadas em:
 a) Despesas liquidadas, consideradas aquelas em que houve a entrega do material ou serviço, nos termos do art. 63 da Lei 4.320/64;
 b) Despesas empenhadas, mas não liquidadas, inscritas em Restos a Pagar não processados, consideradas liquidadas no encerramento do exercício, por força do art.35, inciso II da Lei 4.320/64.

PREFEITURA MUNICIPAL DE AMARANTE
ORÇAMENTOS FISCAIS E DA SEGURIDADE SOCIAL
RELATÓRIO RESUMIDO DA EXECUÇÃO ORÇAMENTÁRIA
DEMONSTRATIVO DA RECEITA DE ALIENAÇÃO DE ATIVOS E APLICAÇÕES DE RECURSOS
2017 - Maio a Junho

RREO – ANEXO 11(LRF, art. 53, § 1º, inciso III)

RS 1

RECEITAS	PREVISÃO ATUALIZADA (a)	RECEITAS REALIZADAS (b)	SALDO A REALIZAR (a-b)
RECEITAS DE ALIENAÇÃO	100.000,00	0,00	100.000,00
ATIVOS(I)	100.000,00	0,00	100.000,00
Alienação de Bens Móveis	100.000,00	0,00	100.000,00
Alienação de Bens Imóveis	0,00	0,00	0,00



RECEITAS	DOTAÇÃO ATUALIZADA (d)	DESPESAS EMPENHADAS	DESPESAS LIQUIDADAS	DESPESAS PAGAS (e)	INSCRITAS EM RESTOS A PAGAR NÃO PROCESSADOS	PAGAMENTOS DE RESTOS A PAGAR (f)	SALDO A PAGAR (g)=(d-e)
APLICAÇÃO DOS RECURSOS DA ALIENAÇÃO DE ATIVOS	0,00	0,00	0,00	0,00	0,00	0,00	0,00
ATIVOS(II)	0,00	0,00	0,00	0,00	0,00	0,00	0,00
Investimentos	0,00	0,00	0,00	0,00	0,00	0,00	0,00
Inversões Financeiras	0,00	0,00	0,00	0,00	0,00	0,00	0,00
Amortização da Dívida	0,00	0,00	0,00	0,00	0,00	0,00	0,00
Despesas Correntes dos Regimes de Previdência	0,00	0,00	0,00	0,00	0,00	0,00	0,00
Regime Geral da Previdência Social	0,00	0,00	0,00	0,00	0,00	0,00	0,00
Regime Próprio dos Servidores Públicos	0,00	0,00	0,00	0,00	0,00	0,00	0,00

RECEITAS	2016 (h)	2017 (i)=(Ib-(IIe+IIf))	SALDO ATUAL (j)=(IIIh+IIIi)
VALOR(III)	523.656,25	0,00	523.656,25

PREFEITURA MUNICIPAL DE AMARANTE
ORÇAMENTOS FISCAIS E DA SEGURIDADE SOCIAL
RELATÓRIO RESUMIDO DA EXECUÇÃO ORÇAMENTÁRIA
DEMONSTRATIVO DA RECEITA DE ALIENAÇÃO DE ATIVOS E APLICAÇÕES DE RECURSOS
2017 - Maio a Junho

RREO – ANEXO 11(LRF, art. 53, § 1º, inciso III)

RS 1

RECEITAS	PREVISÃO ATUALIZADA (a)	RECEITAS REALIZADAS (b)	SALDO A REALIZAR (a-b)
 DIEGO LAMARTINE SOARES TEIXEIRA 012.527.223-54 PREFEITO MUNICIPAL	 JOAO ANTONIO DA TRINDADE VIANA 643.724.213-20 CONTADOR CRC PI 6.329/O-5	 JOAO ESTAVAM TAVARES C. FILHO 470.465.973-91 CONTROLADOR GERAL DO MUNICÍPIO	

Nota: Durante o exercício, somente as despesas liquidadas são consideradas executadas. No encerramento do exercício, as despesas não liquidadas inscritas em restos a pagar não processados são também consideradas executadas. Dessa forma, para maior transparência, as despesas executadas estão segregadas em:

- a) Despesas liquidadas, consideradas aquelas em que houve a entrega do material ou serviço, nos termos do art. 63 da Lei 4.320/64;
- b) Despesas empenhadas mas não liquidadas, inscritas em Restos a Pagar não processados, consideradas liquidadas no encerramento do exercício, por força do art.35, inciso II da Lei 4.320/64.